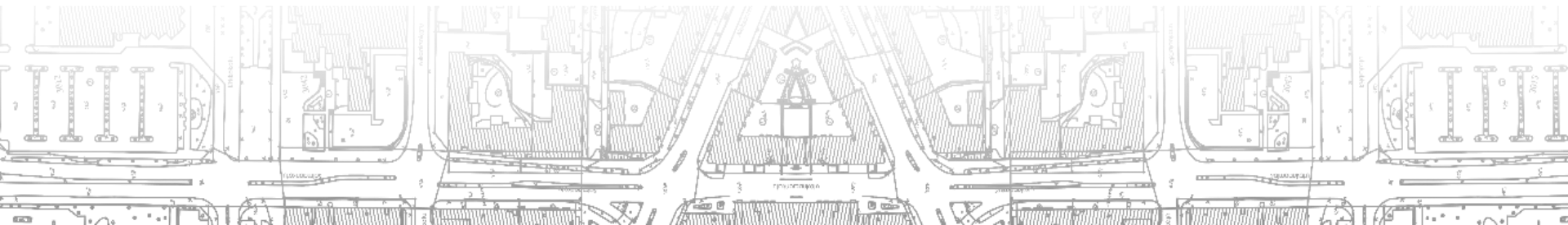


Elinvoimalaskennan tulokset - Lieto 2023



TietojärjestelmäPalvelu Salokorpi Oy

19.9.2023



Keskustan elinvoimalaskenta Liedossa

- Tässä raportissa on esitetty elinvoimalaskennan tulokset Liedon keskustan alkukartoituksen pohjalta. Alkukartoitus tehtiin elokuun puolivälissä 2023.
- **Alkukartoitus ja raportti:** *FM Martti Wilhelms / TietojärjestelmäPalvelu Salokorpi Oy*
- **Valokuvat:** Martti Wilhelms ja Kari Castrèn / *TietojärjestelmäPalvelu Salokorpi Oy.*
- **Tilaaaja:** *Liedon kaupunki / Kaupunkikehityspalvelut*



Sisällysluettelo

- 1. Johdanto** **s. 4**
 - Keskustan elinvoimalaskennan esittely

- 2. Tulokset 2023: Liedon keskusta** **s. 13**
 - Kartta-aineistot
 - Liiketilojen määrät
 - Tunnusluvut
 - Kaupunkikeskustojen vertailu 2023 **s. 18**

- 3. Toimialat Liedon keskustassa** **s. 21**
 - Toimialatilastot Liedon ja Naantalin keskustoissa 2023




1. Johdanto

Keskustan elinvoimalaskennan esittely

Keskustojen elinvoimalaskenta

- Elinvoimalaskenta perustuu Elävät Kaupunkikeskustat ry:n (EKK) menetelmään.
- EKK on kaupunkien, kaupan liittojen ja kiinteistöalan järjestöjen perustama keskustojen kehitystyön verkostotoimija.
- Keskustojen elinvoimaa seurataan Suomessa noin 40:ssä kaupungissa.
- EKK julkistaa elinvoimalaskennan tiedot vuosittain kaikista mukana olevista kaupungeista.



CAFE ESPLANAD

Elinvoimainen keskusta

- Lauantaisin palvelevat kaupat ja ravintolat muodostavat keskeisen mittarin keskustan kaupallisesta elinvoimasta.
- Arkisin palvelevat liikkeet vaikuttavat elinvoimaan neutraalisti.
- Tyhjät liiketilat vähentävät elinvoimaa.
- Elävät kivijalkaliikkeet katutasossa pitävät jalankulkuympäristön viihtyisänä ja mielenkiintoisena.
- Tiivis keskusta on resurssiviisas: se parantaa palveluiden saavutettavuutta ja hillitsee ilmastomuutosta.

Elinvoiman mittaaminen ja seuranta

- Keskustojen elinvoimalaskenta perustuu liiketilojen kartoittamiseen ja luokittamiseen. Kehitystä mitataan ja seurataan päivittämällä liiketilatietoja vuosittain tai useammin.
- Kaupungin keskustan lisäksi elinvoimalaskentaa voidaan hyödyntää myös kaupan keskittymissä tai muilla kaupungin rajatuilla alueilla.
- Liiketilat luokitellaan niiden käytön mukaan: lauantaisin palvelevat liikkeet, ravintolat ja kahvilat, arkisin palvelevat liikkeet ja tyhjätkä liikkeet.
- Laskennassa on mukana liikkeet, joilla on oma ovi kadulle tai kauppakeskuksen käytävälle.
- Liiketilojen käyttäjille on tehty myös tarkempi toimialaluokitus.
- Päivitykset ilmoitetaan raporteissa: H1–kevät / H2–syksy.
- **ALL-in elinvoimalaskennan** tulokset ovat työkaluja kaupunkisuunnittelijoille, kaavoittajille ja elinkeinoelämän edustajille sekä havaintomateriaalina kaupunkien päättäjille ja asukkaille.



Elinvoimalaskennan kokonaisuus

- **Liiketilat digitaaliselle kartalle**
 - Jalkatyönä – todellinen tilanne kuluttajan silmin
 - Liiketilöjen luokittelu
 - Toimiala- ja sijaintitietomäärittelyt
- **Keskustan aluerajaus**
- **Raportointi ja analyysit**
 - Elinvoimaluku ja muut tunnusluvut, toimiala- ja sijaintitietotilastot, verkkokauppa-analyysit
 - Kartta-aineistot
 - Valokuvat ja erityispiirteiden dokumentointi
 - Koosteet ja vertailutaulukot
- **Päivitys vuosittain mahdollistaa seurannan**



Liiketilojen luokittelu ja merkinnät kartoilla

- **KAUPPA** Satunnaista asiakasta myös lauantaisin palvelevat liiketilat.
- **RAVINTOLA** Satunnaista asiakasta palvelevat ravintolat ja kahvilat (myös lauantaisin).
- **ARKIPÄIVÄ** Ei palvelua lauantaisin (arkipalvelut, toimistot, työhuoneet).
- **TYHJÄ** Liiketilat joissa ei ole palvelua, kaupalle potentiaaliset vapaat toimitilat.
- **REMONTTI** Remontissa / kausiluonteisesti palvelevat liiketilat.
- **ISO VÄHITTÄISKAUPPA** Isot vähittäiskaupan yksiköt (1000-4000 m² / < 4000 m²).
- **TILAA VAATIVA** Ns. tilaa vaativat vähittäiskaupan yksiköt *.

* Tilaa vaativia vähittäiskaupan yksiköitä (TiVa) ovat mm. rautakauppa, moottoriajoneuvojen ja niiden varaosien kauppa, huonekalu- ja kodinkonekauppa (Ympäristöministeriön määritelmä). TiVa-kaupan yksiköt sijaitsevat yleensä keskustan ulkopuolella.

Tunnusluvut

Kauppojen ja Ravintoloiden osuus =

Kaupat ja Ravintolat / kaikki liike-tilat

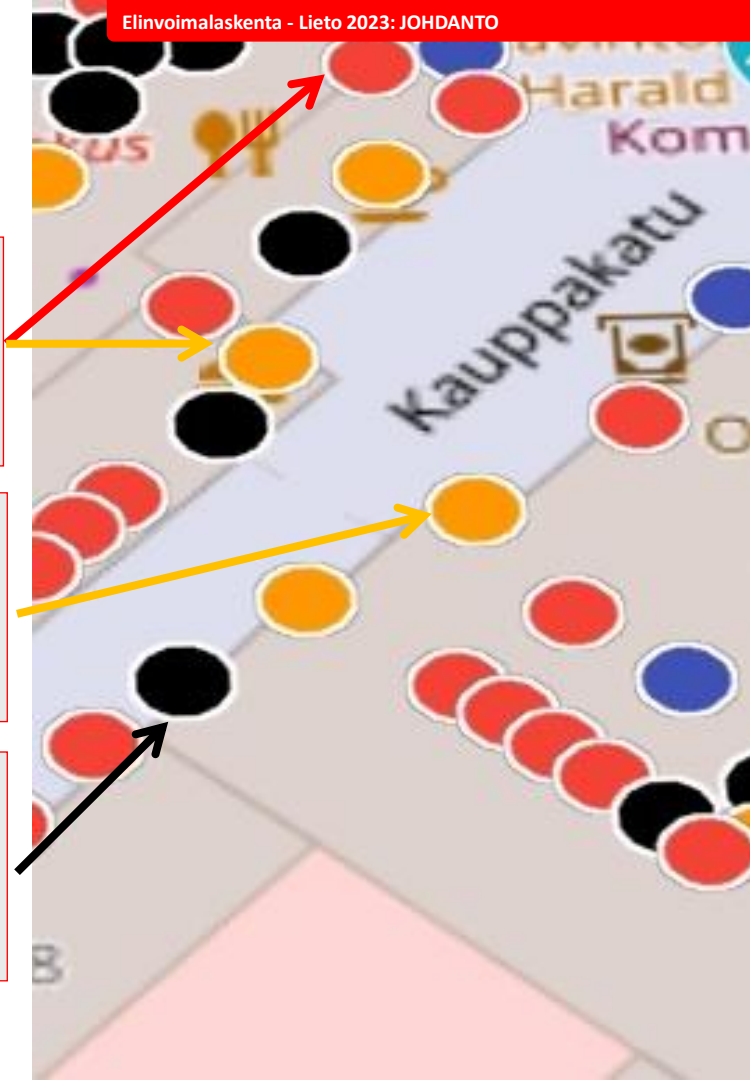
Ravintoloiden osuus =

Ravintolat / Kaupat ja Ravintolat

Tyhjien tilojen osuus =

Tyhjät tilat / kaikki liike-tilat

Kaupat ja Ravintolat palvelevat myös lauantaisin



Elinvoimaluku ja kaupallinen tiiviys

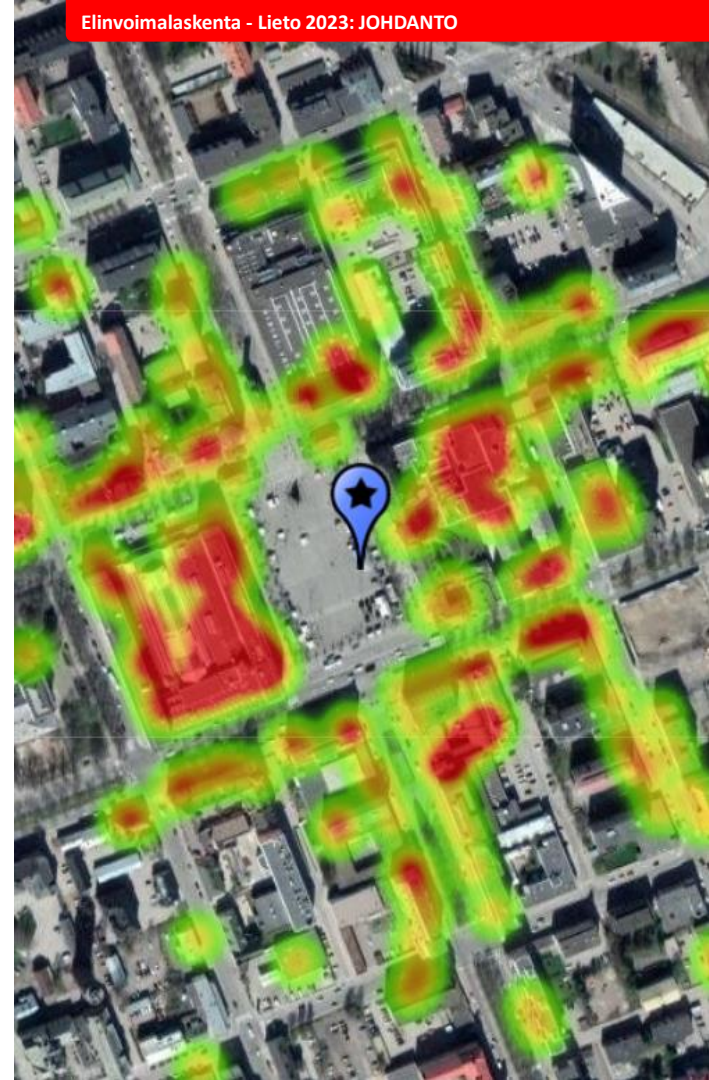
Elinvoimaluku =

$$\frac{\text{Kaupat ja Ravintolat} - \text{Tyhjät liiketilat}}{\text{asukasluku}} \quad (\times 1\,000)$$

Kaupallinen tiiviys -luku =

$$\text{Kaupat ja Ravintolat} / \text{keskustan pinta-ala}$$

*Kaupat ja Ravintolat (jotka palvelevat myös lauantaisin).
Asukasluku on ensimmäisen kartoitusvuoden tieto (Tilastokeskus).*



Kokonaiselinoima

- Kokonaiselinoiman tunnusluvut lasketaan keskustojen ja kaupan keskittymien liiketilojen summien perusteella.



Kuvassa Heinolan elinoiman laskenta-alueet 2023. Pohjakartta: *Open Street Map Contributors*.



2. Tulokset: Liedon keskusta

Kartta-aineistot, liiketilat, tunnusluvut, vertailutietoa

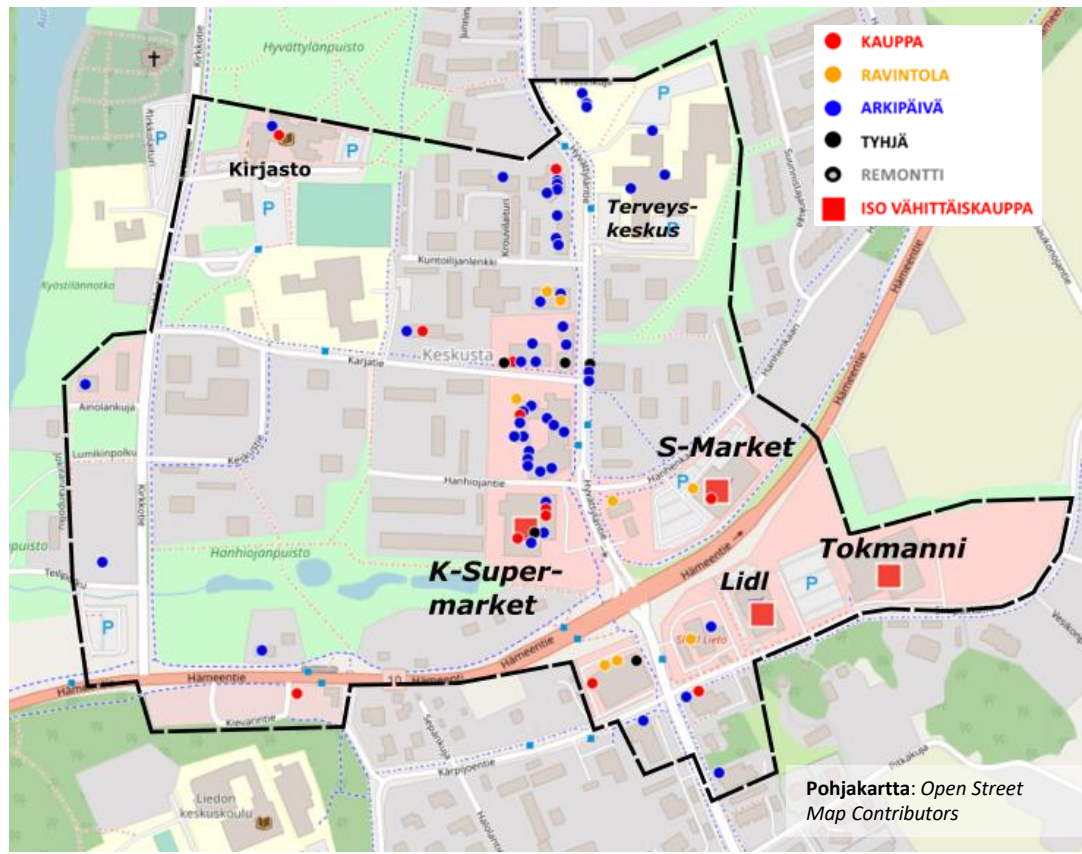
Liiketilat ja keskustarajaus: Lieto

Pienen kaupungin keskusta-alueen rajausmääritelmä:

Keskusta-alueeseen kuuluvat ne liiketilat, jotka ovat enintään 400 metrin etäisyydellä keskustan keskipisteestä. Kauempaan mukaan ne yksittäiset liiketilat, joiden etäisyys edellisestä palvelu-rytystä on enintään 200 metriä tai enintään 400 metriä, mikäli kyseessä on useamman palvelu-rytyn rypäs, joista vähintään yksi on lauantaisin palveleva.

Keskusta-alue = liiketilojen laskenta-alue.

Liiketiloihin suositellaan tarkasteltavaksi *ALL-in*-portaaliin.

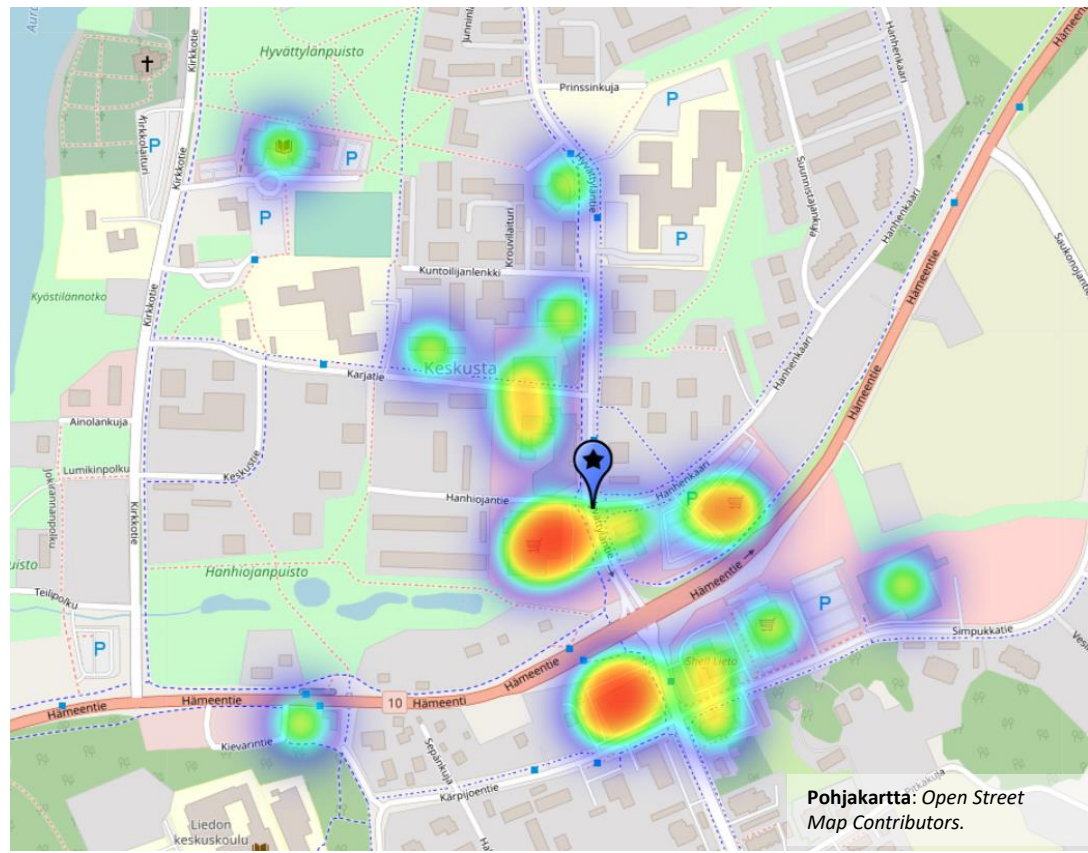


Voimakartta: Liedon keskusta 2023

- Voimakartta kuvaa keskustan lauantaisin palvelevien kauppojen ja ravintoloiden sijainnin ja niiden maantieteellisen keskipisteen.
- Liedon kaupallinen keskipiste sijaitsee Hytöläntien ja Hanhenkaaren risteyksessä.



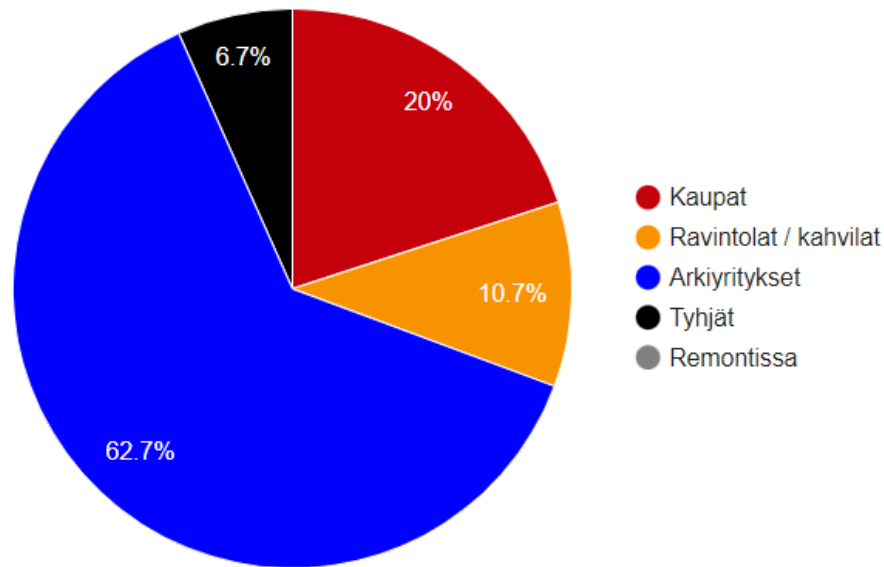
Kahvila-konditoria Kakkua-Anne sijaitsee Liedon kaupallisessa keskipisteessä. **Kuva:** Martti Wilhelms, 2023.



Pohjakartta: Open Street Map Contributors.

Liiketilat Liedon keskustassa 2023

Liiketilat: Liedon keskusta	Kpl 2023	Osuus 2023
Kaupat	12	15,6 %
Isot vähittäiskaupat 1000 - 4000 m ²	4	5,2 %
Kaupat yhteensä	16	20,8 %
Ravintolat ja kahvilat	8	10,4 %
Kaupat ja ravintolat yhteensä	24	31,2 %
Arkipäivä	48	62,3 %
Tyhjät	5	6,5 %
Remontissa / kausiluonteiset	0	0,0 %
YHTEENSÄ	77	100 %



Yllä: Luokiteltujen liiketilojen osuudet Liedon keskustassa 2023

Tunnusluvut: Liedon keskusta 2023

Tunnusluvut: Liedon keskusta	2023
Kaupat ja Ravintolat -%	31,17
Ravintolat / Kaupat ja Ravintolat -%	33,33
Tyhjät -%	6,49
Elinvoimaluku	0,926

Liedon keskustan elinvoiman tunnusluvut

- **Lauantaisin palvelevien kauppojen ja ravintoloiden osuus** on melko matala, mikä on tyypillistä pikkukaupungille (< 35 %)
- **Tyhjien eli vapaiden liikeilojen osuus Liedossa** on verraten matala. (Kaupunkikeskustoissa tyhjien osuus keväällä 2023 oli keskimäärin 10,8 %.)
- **Liedon keskustan elinvoimaluku** on melko matala. Liedon keskustan elinvoimatasoon vaikuttaa erityisesti Turun kaupunki-seudun vahvojen kaupan keskittymien läheisyys. Tämä näkyy erityisesti erikoiskaupan tarjonnan määrässä.

Kauppojen ja ravintoloiden osuus =

Kaupat ja Ravintolat / kaikki liikeilat

Ravintoloiden osuus =

Ravintolat / Kaupat ja Ravintolat

Tyhjien osuus =

Tyhjät / kaikki liikeilat

Elinvoimaluku =

Kaupat ja Ravintolat – Tyhjät
 _____ (x 1 000)
 asukasluvu

Kaupunkikeskustojen vertailu 2020–2023:

Liiketilat: Pienet kaupungit

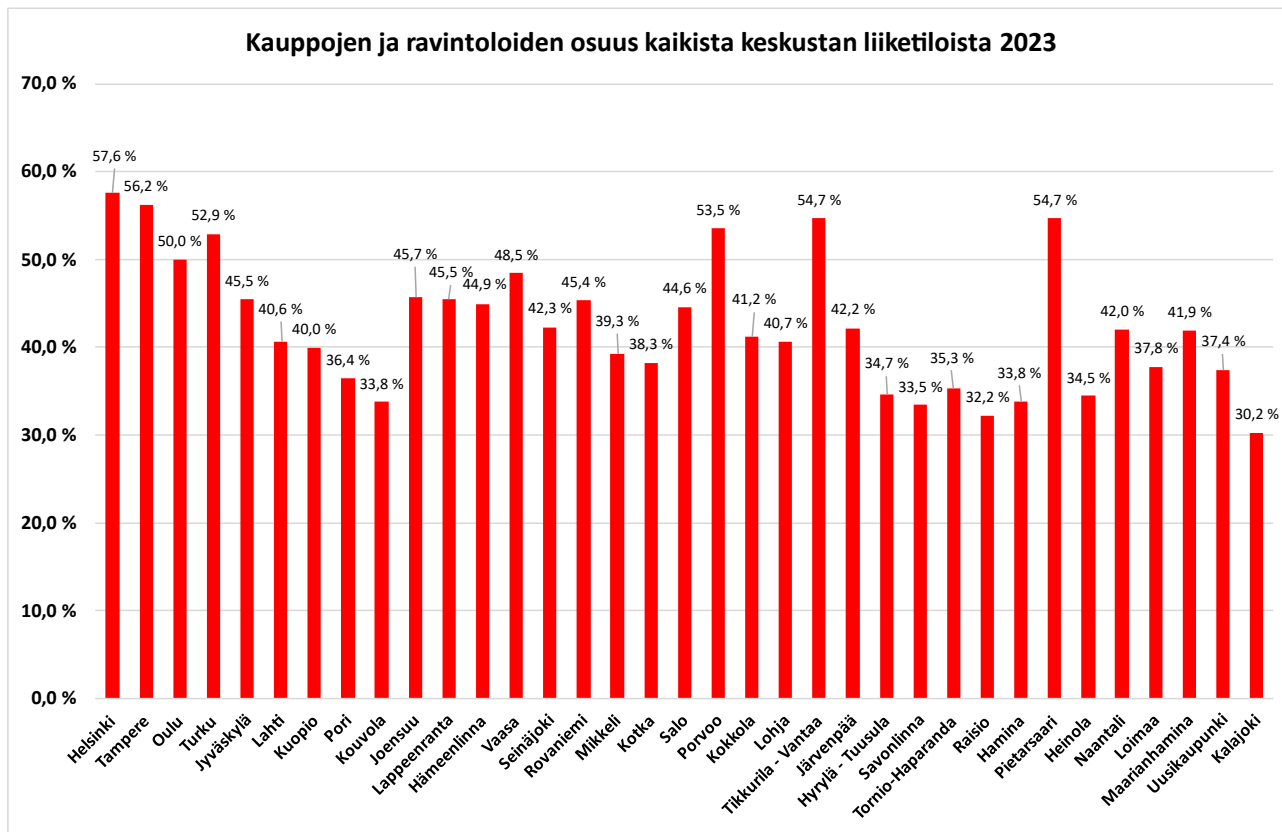
- Taulukoiden ss. 20–23 tiedot perustuvat 35 suomalaisen kaupungin vertailuaineistoon, joka on julkistettu 26.5.2023.
Aineistot kokonaisuudessaan: www.allincityapp.com

Pienet kaupungit	Kaupat yhteensä			Ravintolat ja kahvilat			Arkipäivä			Vapaat liiketilat			Remontissa / kausiluonteiset			Kaikki liiketilat yhteensä			Kauppojen ja Ravintoloiden osuus -%			Vapaiden liiketilojen osuus -%		
	2020	2023	Muutos 3 v	2020	2023	Muutos 3 v	2020	2023	Muutos 3 v	2020	2023	Muutos 3 v	2020	2023	Muutos 3 v	2020	2023	Muutos 3 v	2020	2023	Muutos 3 v	2020	2023	Muutos 3 v
(< 25 000 asukasta)	102	105	3	31	34	3	71	105	34	12	7	-5	7	3	-4	223	254	31	59,6	54,7	-8,2 %	5,4	2,8	-48,7 %
Pietarsaari	102	105	3	31	34	3	71	105	34	12	7	-5	7	3	-4	223	254	31	59,6	54,7	-8,2 %	5,4	2,8	-48,7 %
Maarianhamina	81	71	-10	29	30	1	88	113	25	9	19	10	9	8	-1	216	241	25	50,9	41,9	-17,7 %	4,2	7,9	89,0 %
Heinola	57	56	-1	14	14	0	93	111	18	34	19	-15	4	3	-1	202	203	1	35,2	34,5	-1,9 %	16,8	9,4	-44,4 %
Hamina	n/a	51	n/a	n/a	18	n/a	n/a	112	n/a	n/a	20	n/a	n/a	3	n/a	n/a	204	n/a	n/a	33,8	n/a	n/a	9,8	n/a
Uusikaupunki	49	46	-3	18	21	3	88	97	9	21	12	-9	7	3	-4	183	179	-4	36,6	37,4	2,2 %	11,5	6,7	-41,6 %
Loimaa	41	37	-4	18	20	2	64	71	7	22	20	-2	4	3	-1	149	151	2	39,6	37,8	-4,7 %	14,8	13,3	-10,3 %
Naantali	34	35	1	13	15	2	57	61	4	7	8	1	1	0	-1	112	119	7	42,0	42,0	0,1 %	6,3	6,7	7,5 %
Tuusula – Hyrylä	n/a	28	n/a	n/a	15	n/a	n/a	66	n/a	n/a	14	n/a	n/a	1	n/a	n/a	124	n/a	n/a	34,7	n/a	n/a	11,3	n/a
Raisio	n/a	25	n/a	n/a	14	n/a	n/a	75	n/a	n/a	7	n/a	n/a	0	n/a	n/a	121	n/a	n/a	32,2	n/a	n/a	5,8	n/a
Kalajoki*	40	30	-10	11	9	-2	77	78	1	9	12	3	3	0	-3	140	129	-11	39,3	30,2	-23,1 %	6,4	9,3	44,6 %

HUOMAA: Kaupunkien järjestys perustuu keskustan kauppojen ja ravintoloiden määrään 2023.

*Kalajoen v. 2020 liiketilatiedot on interpoloitu (2019-2012 tiedoista); n/a = tietoja ei ole saatavilla.

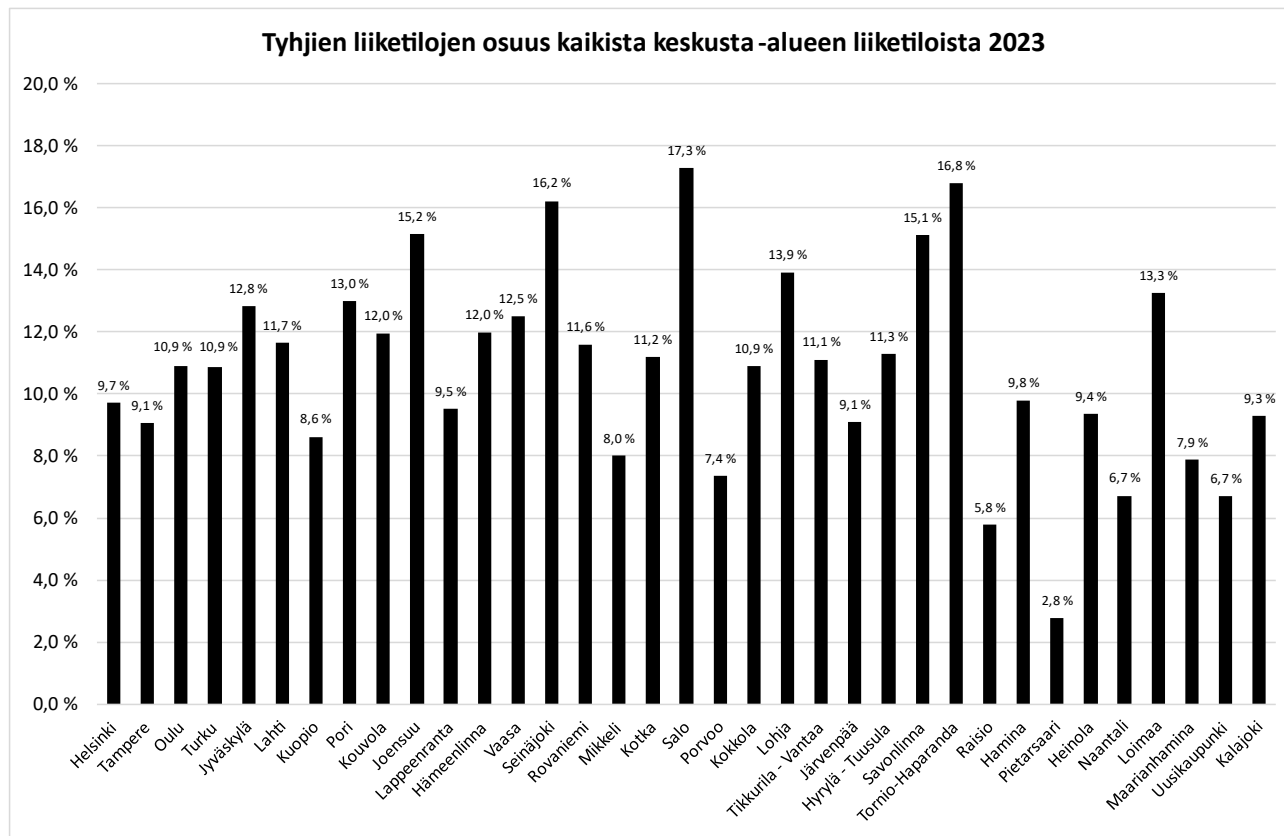
Kaupunkikeskustojen vertailu 2023: Kauppojen ja ravintoloiden osuus



- **Lauantaisin palvelevien kauppojen ja ravintoloiden osuus** on vähentynyt lähes kaikissa kaupunkikeskustoissa.
- Kauppojen ja ravintoloiden osuus keskustoissa on nyt keskimäärin 42,5 % (2020: 46 %).
- **Arkipäiväluokan** sekä liiketilojen kokonaismäärän kasvu vaikuttaa *Kaupat ja ravintolat* -% -lukuun, sitä alentavasti. Arkipäivä-luokka on tarkastelujaksolla kasvanut useimmissa kaupungeissa, samoin kuin liiketilojen kokonaismäärä.

Kauppojen ja ravintoloiden osuus =
Kaupat ja Ravintolat / kaikki liiketilat

Kaupunkikeskustojen vertailu 2023: Tyhjen eli vapaiden liiketilojen osuus



- Tyhjä eli vapaat liiketilat ovat viime vuosina lisääntyneet valtaosassa kaupunkikeskustoista.
- Keskimäärin tyhjiä liiketiloja on nyt 10,8 % (2020: 10,3 %).

Tyhjen osuus =
Tyhjä / kaikki liiketilat



3. Toimialat Liedon keskustassa

Toimialatilastot Lieto ja Naantali 2023



Toimialaluokitus liiketiloille

- Luokittelu perustuu Suomen Kauppakeskusyhdistyksen toimialajakoon, joka on ollut elinvoimalaskennassa käytössä vuodesta 2019 alkaen.
- Jokainen liiketila on luokiteltu vain yhteen toimialaluokkaan, sen tarjontaa parhaiten kuvaavan toimialan mukaan.
- Kauppa, palvelut ja toimistot: 14 pääluokkaa ja (71 alaluokkaa):
 1. Muoti ja asusteet (6)
 2. Kauneuden ja terveyden tuotteet (3)
 3. Sisustaminen ja kodin tarvikkeet (6)
 4. Vapaa-aika (8)
 5. Päivittäistavarat (4)
 6. Tavaratalot, Hypermarketit (2)
 7. Muut liikkeet (4)
 8. Kahvilat ja ravintolat (5)
 9. Kauneus- ja hyvinvointipalvelut (6)
 10. Viihde- ja vapaa-ajan palvelut (5)
 11. Kaupalliset palvelut (muut) (14)
 12. Palvelut ilman liikevaihtoa (2)
 13. Hotellit (1)
 14. Toimistot ym. (5)



Toimialat pääluokittain: Liedon ja Naantalın keskustat

Toimialat pääluokittain		Keskusta	
		Lieto	Naantali
1-6	Muotija asusteet	1	4
7-9	Kauneuden ja terveyden tuotteet	3	6
10-15	Sisustaminen ja kodin tarvikkeet	2	6
16-23	Vapaa-aika	2	4
24-27	Päivittäistavarat	5	5
28-29	Tavaratalot, Hypermarketit	1	0
30-33	Muut kauppaliikkeet	0	1
	Kaupat yhteensä	14	26
34-38	Kahvilat ja ravintolat	10	15
39-44	Kauneus- ja hyvinvointipalvelut	28	31
45-49	Viihde- ja vapaa-ajan palvelut	0	1
50-63	Kaupalliset palvelut (muut)	13	28
64-65	Palvelut ilman liikevaihtoa	3	4
66	Hotellit	0	2
	Palvelut yhteensä	54	81
67-71	Toimistot ym.	4	4
0	Tyhjä	5	8
99	Remontissa	0	0
	LIIKETILAT YHTEENSÄ	77	119

- Taulukoissa on vertailutiedot Liedon ja Naantalın keskustojen toimialoista. Naantalın keskusta on hieman isompi liiketilojen määrällä mitattuna. Molempien kaupunkien kaupalliseen elinvoimaan vaikuttaa sijainti Turun talousalueella, jossa on voimakkaita kaupan keskittymiä lähietäisyydellä.
- Kaupan toimialat ovat viime vuosina vähentäneet toimipaikkojaan kaupunkikeskustoissa. Muut palvelualat ovat puolestaan vahvistuneet keskustoissa.

Seuravilla sivulla toimialat eriteltynä.

Toimialat: Muoti ja asusteet

Muoti ja asusteet		Keskusta	
		Lieto	Naantali
1	Pukeutuminen	1	0
2	Lasten pukeutuminen	0	0
3	Jalkineet	0	3
4	Laukut ja asusteet	0	0
5	Korut ja kellot	0	1
6	Second Hand, Vintage	1	2
	PÄÄTOIMIALA YHTEENSÄ	2	6

- *Muoti ja asusteet* -toimialaluokan tarjontaa on saatavilla myös hypermarketeissa ja tavarataloissa.
- Toimialan toimipaikat ovat vähentyneet voimakkaasti kaupunkikeskustoissa viime vuosina.

Toimialat: Kauneuden ja terveyden tuotteet

Kauneuden ja terveyden tuotteet		Keskusta	
		Lieto	Naantali
7	Kosmetiikka, luontaistuotteet	0	2
8	Apteekit	2	2
9	Optikkoliikkeet, terveystekniikka	1	2
	PÄÄTOIMIALA YHTEENSÄ	3	6

Toimialat: Sisustaminen ja kodin tarvikkeet

Sisustaminen ja kodin tarvikkeet		Keskusta	
		Lieto	Naantali
10	Huonekalut	1	0
11	Kodintarvikkeet	0	0
12	Sisustus- ja lahjatavarat	0	3
13	Rauta- ja rakennustarvikkeet, maatalous	0	0
14	Kodintekniikka, elektroniikka	0	1
15	Kukat ja puutarha	1	2
	PÄÄTOIMIALA YHTEENSÄ	2	6

Toimialat: Vapaa-aika

Vapaa-aika		Keskusta	
		Lieto	Naantali
16	Urheilu, ulkoilu, ase ja erä	0	0
17	Kirjat ja paperi, ääni- ja kuvatallenne	1	1
18	Harrastusliikkeet (askartelu, käsityö, soittimet)	0	2
19	Kännykät ja liittymät	0	0
20	Pelit ja lelut	0	0
21	Valokuvaustarvikkeet, kuvatulostus	0	0
22	Lastentarvikkeet	0	0
23	Lemmikkituotteet	1	1
	PÄÄTOIMIALA YHTEENSÄ	2	4

- Lemmikkien hyvinvointipalvelut ovat luokissa *55 Eläinlääkäri* ja *62 Muut kaupalliset palvelut*.

Toimialat: Päivittäistavarat

Päivittäistavarat		Keskusta	
		Lieto	Naantali
24	Päivittäistavarat	3	3
25	Elintarvikkeet	0	0
26	Juomat	1	1
27	Kioskit	1	1
	PÄÄTOIMIALA YHTEENSÄ	5	5

Toimialat: Tavaratalot ja hypermarketit

Tavaratalot, hypermarketit		Keskusta	
		Lieto	Naantali
28	Tavaratalo	1	0
29	Hypermarket	0	0
	PÄÄTOIMIALA YHTEENSÄ	1	0

- Luokkaan 28 *Tavaratalo* kuuluu Liedossa: *Tokmanni*.

Toimialat: Muut kauppaliikkeet

Muut kauppaliikkeet		Keskusta	
		Lieto	Naantali
30	Ajoneuvot ja konekauppa, veneet	0	0
31	Varaosat ja työkalut, työasut	0	0
32	Kirpputorimarket	0	1
33	Muut luokittelemattomat liikkeet	0	0
	PÄÄTOIMIALA YHTEENSÄ	0	1

Toimialat: Kahvilat ja ravintolat

Kahvilat ja ravintolat		Keskusta	
		Lieto	Naantali
34	Kahvilat, jäätelö- ja mehubaarit	2	3
35	Ravintolat	0	3
36	Pikaruoka	5	6
37	Pubit, baarit ja viihderavintolat	1	2
38	Lounasravintolat	2	1
	PÄÄTOIMIALA YHTEENSÄ	10	15

- Lounasravintolat, kuten osa kahviloistakin, ovat arkisin palvelevia eli ovat liiketilaluokituksessa *arkipäivä-luokassa*. Tästä johtuen toimialaluokituksessa on lukumääräisesti enemmän kahviloita ja ravintoloita kuin ravintolat - liiketilaluokassa.

Toimialat: Kauneus- ja hyvinvointipalvelut

Kauneus- ja hyvinvointipalvelut		Keskusta	
		Lieto	Naantali
39	Parturi-kampaamot, kauneushoitolat	15	20
40	Tatuointiliikkeet	0	1
41	Kunto-, jooga- ja tanssisalit	2	0
42	Hierontapalvelut, fysioterapia	3	4
43	Terveyspalvelut: lääkäriasemat yms.	7	6
44	Muut kauneus- ja hyvinvointipalvelut	1	0
	PÄÄTOIMIALA YHTEENSÄ	28	31

- *Kauneus- ja hyvinvointipalvelut* ovat lisänneet viime vuosina toimipaikkojaan kaupunkikeskustoissa.

Toimialat: Viihde- ja vapaa-ajan palvelut

Viihde- ja vapaa-ajan palvelut		Keskusta	
		Lieto	Naantali
45	Elokuvateatterit	0	0
46	Liikunta-, seikkailu- ja keilaradat yms.	0	0
47	Pelitalit	0	0
48	Museot, taidegalleriat	0	1
49	Teatterit, konserttitalit	0	0
	PÄÄTOIMIALA YHTEENSÄ	0	1

Toimialat: Kaupalliset palvelut (muut)

Kaupalliset palvelut (muut)		Keskusta	
		Lieto	Naantali
50	Pesulat, ompelimot, pukuvuokraamo, vaatturi	1	0
51	Suutarit, avainpalvelu, lukkoliike	0	1
52	Pankit, vakuutus, LKV, laki, henkilöstöpalv., tilit, isännöinti	6	13
53	Hautauspalvelu, matkatoimistot, siivous- ja kiinteistöhuolto	2	2
54	Posti, pakettipalvelut	0	1
55	Eläinlääkäri	1	1
56	Pienvarastopalvelut	0	1
57	Paino- ja kopiointipalvelut	0	0
58	Huolto: Kodinkone, tietokone, kännykkä, polkup., verhoomo	0	3
59	Koulutus- ja valmennuspalvelut	2	1
60	Popup ja showroom	0	0
61	Auton huolto, pesu, vuokraus, katsastus ym.	1	0
62	Muut kaupalliset palvelut, itsepalvelutilat	0	4
63	Talo-, sisustus-, keittiö- ja kph.suunnittelu ja -myynti	0	1
	PÄÄTOIMIALA YHTEENSÄ	13	28

Toimialat: Palvelut ilman liikevaihtoa

Palvelut ilman liikevaihtoa		Keskusta	
		Lieto	Naantali
64	Julkinen ja kolmas sektori: virastot, kirjastot, koulut ym.	3	4
65	Muut palvelu- ja kokoontumistilat : yhteisötilat	0	0
	PÄÄTOIMIALA YHTEENSÄ	3	4

Toimialat: Hotellit

Hotellit		Keskusta	
		Lieto	Naantali
66	Hotellit (asiakaspalvelulla)	0	2
	PÄÄTOIMIALA YHTEENSÄ	0	2

Toimialat: Toimistot ym.

Toimistot ym.		Keskusta	
		Lieto	Naantali
67	Suunnittelutoimistot (arkkitehti, mainos, ICT)	0	0
68	Toimistot, työhuone, verstaas (ei kuluttajille)	4	4
69	Varasto (ei kuluttajille)	0	0
70	Tukkukauppa ja teollisuustuotteet	0	0
71	Asunto tai muu käyttö	0	0
	PÄÄTOIMIALA YHTEENSÄ	4	4

- *Toimistot ja työhuoneet, verstaas (ei kuluttajille)* ovat yleisesti lisääntyneet keskustojen liiketiloissa.



ALL-in keskustojen elinvoimalaskenta

TietojärjestelmäPalvelu Salokorpi Oy

FM Martti Wilhelms

p. 050 538 4334

martti.wilhelms@salokorpi.com

www.allincityapp.com

Sovellus: Oy ALL-in CityApp Ltd.

Kehittämissyhteistyössä mukana: **Elävät Kaupunkikeskustat ry**



SALOKORPI.COM



Elävät Kaupunkikeskustat ry

