



# LIETO

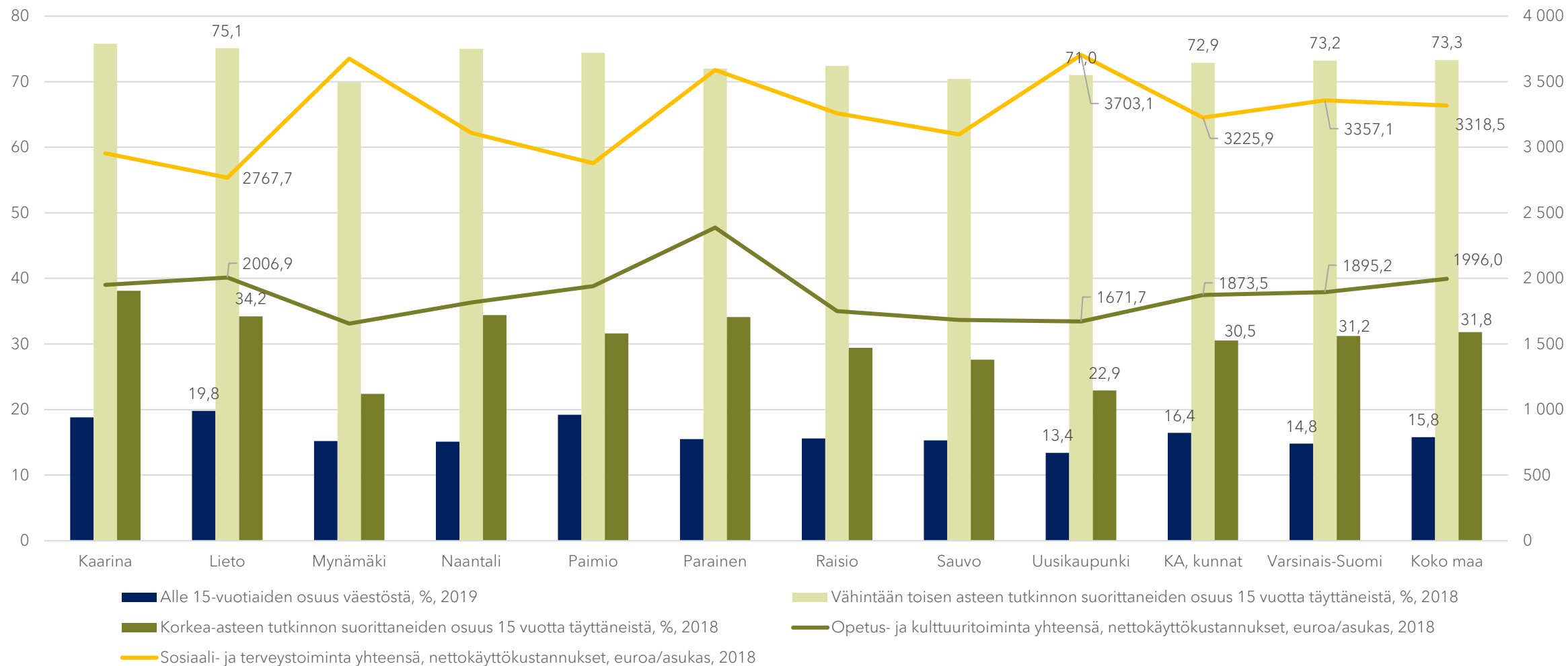
## LASTEN JA NUORTEN HYVINVOINTI TOIMINTA-, PALVELU- JA KOKEMUSTIEDON KARTOITUS

PIRITTA PIETILÄ-LITENDAHL

KAARINA, LIETO, MYNÄMÄKI, NAANTALI, PAIMIO,  
PARAINEN, RAISIO, SAUVO, UUSIKAUPUNKI

# TAUSTATIETOJA

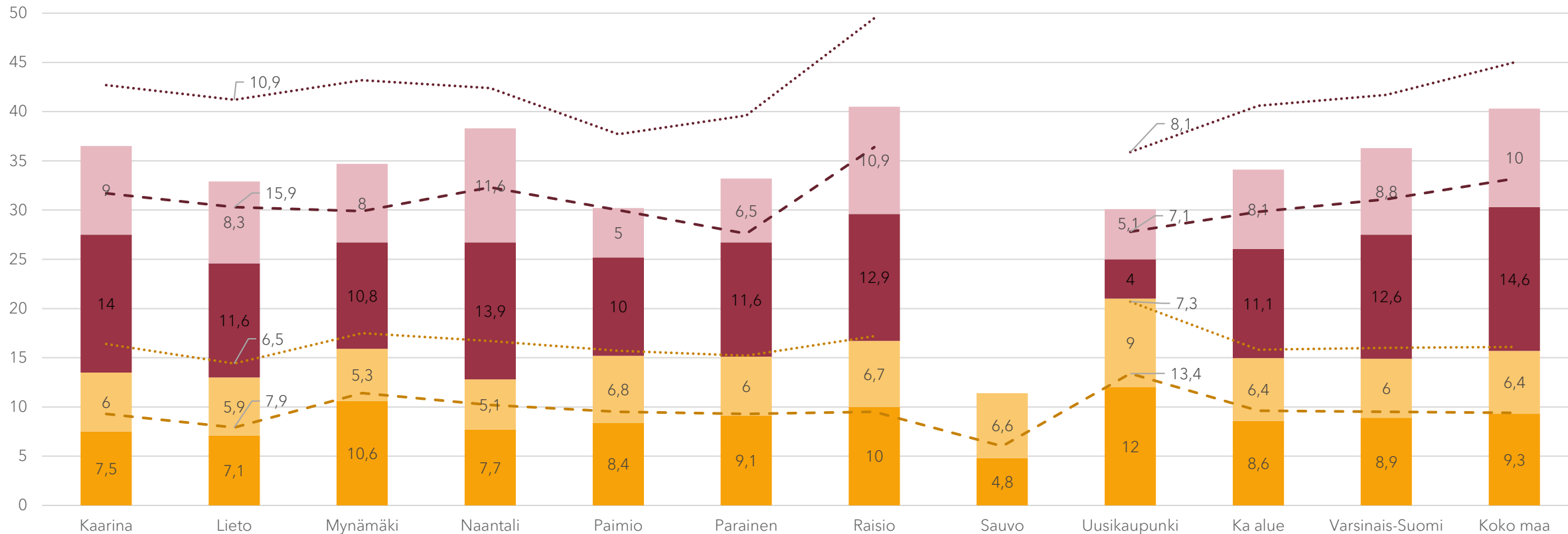
Avainlukuja  
(Lähde: Kuntien avainluvut 2018-2019)



# ELINVOIMATEKIJÖITÄ

NEET-nuoret

(Lähde: Tutkintorekisteri 2017-2018; Työssäkäyntitilasto 2017-2018)



Nuorisotyöttömät, % 18 - 24-vuotiaasta työvoimasta 2018 naiset

Koulutuksen ulkopuolelle jääneet 17 - 24-vuotiaat, % vastaavanikäisestä väestöstä 2018 naiset

Nuorisotyöttömät, % 18 - 24-vuotiaasta työvoimasta 2017 naiset

Koulutuksen ulkopuolelle jääneet 17 - 24-vuotiaat, % vastaavanikäisestä väestöstä 2017 naiset

Nuorisotyöttömät, % 18 - 24-vuotiaasta työvoimasta 2018 miehet

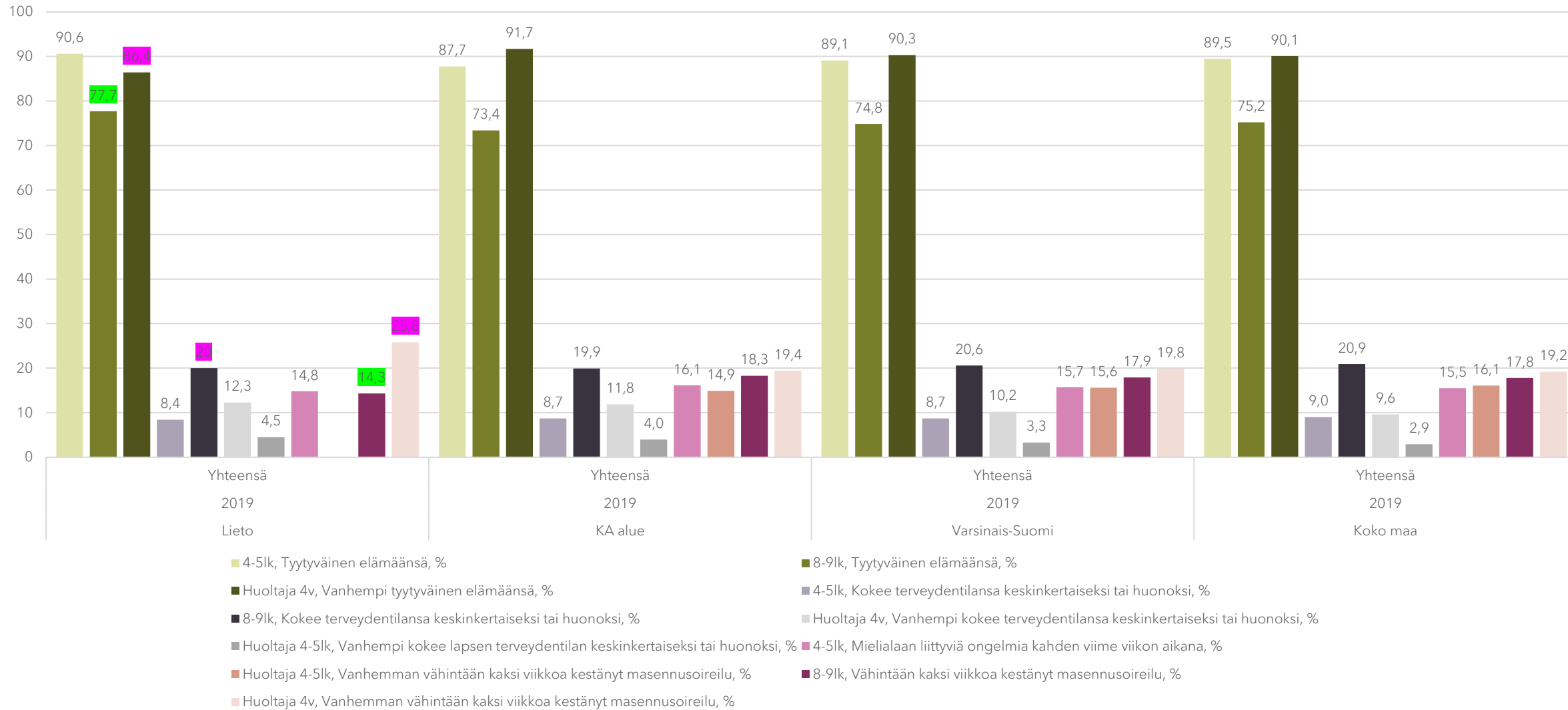
Koulutuksen ulkopuolelle jääneet 17 - 24-vuotiaat, % vastaavanikäisestä väestöstä 2018 miehet

Nuorisotyöttömät, % 18 - 24-vuotiaasta työvoimasta 2017 miehet

Koulutuksen ulkopuolelle jääneet 17 - 24-vuotiaat, % vastaavanikäisestä väestöstä 2017 miehet

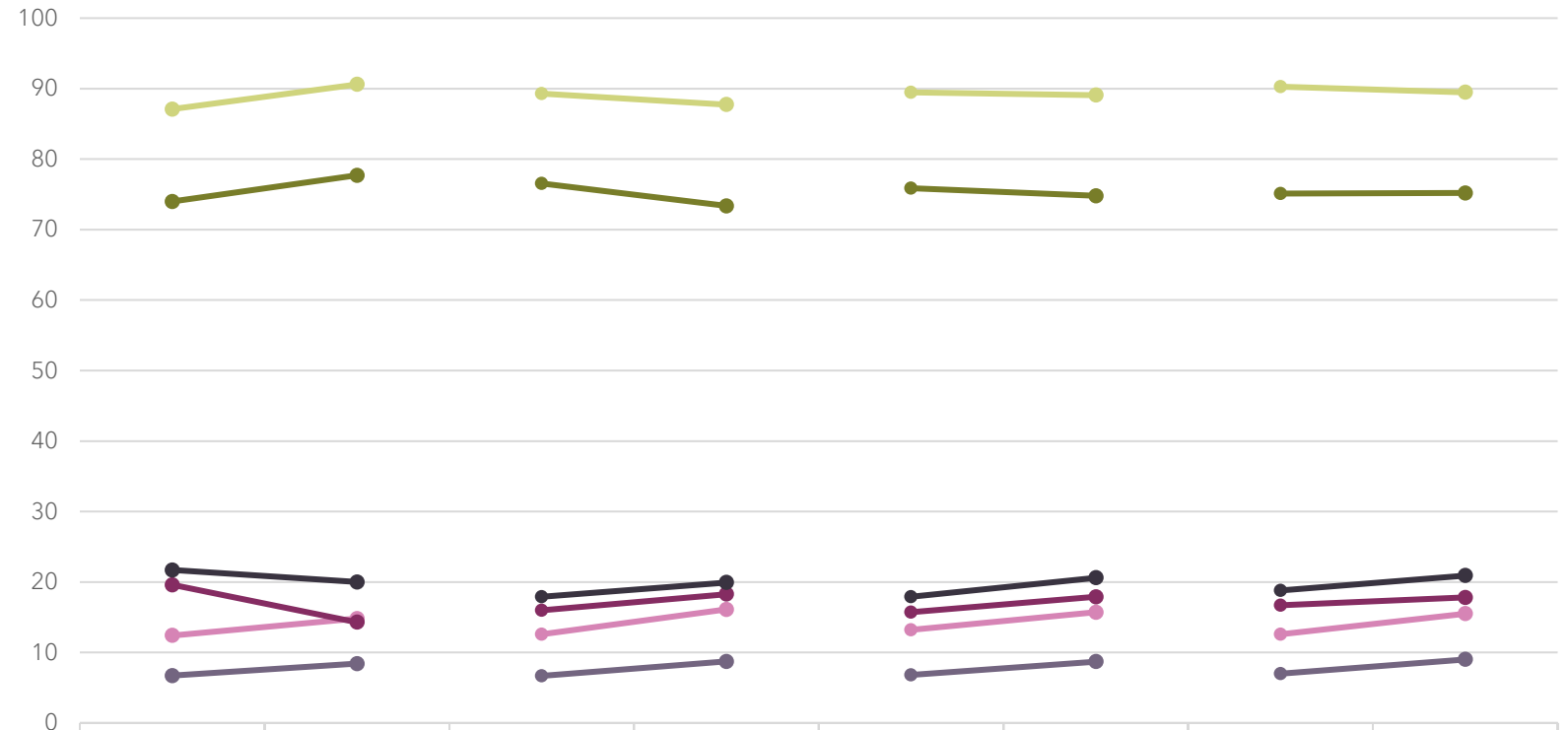
# TERVEYDENTILA JA TYYTYVÄISYYS

Kokemus tyytyväisyydestä ja terveydestä  
(Lähde: Kouluterveyskysely 4-5lk, 8-9lk 2019, huoltajat 2017; FinLapset huoltajat 2018)



# TERVEYDENTILA JA TYYTYVÄISYYS

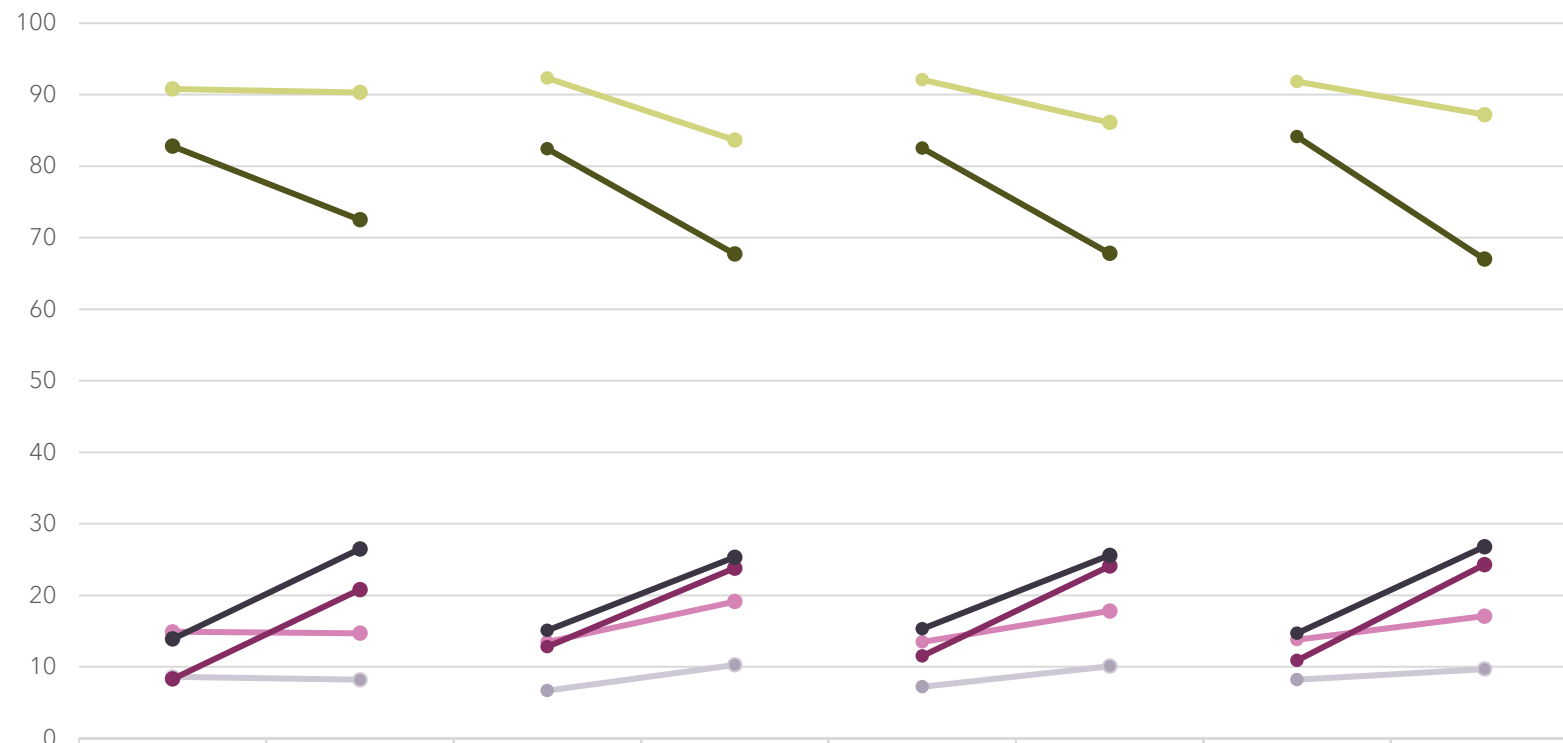
Muutos; Kokemus tyytyväisyydestä ja terveydestä  
(Lähde: Kouluterveyskysely 4-5lk, 8-9lk 2017, 2019)



	Lieto		KA alue		Varsinais-Suomi		Koko maa	
	Yhteensä 2017	Yhteensä 2019	Yhteensä 2017	Yhteensä 2019	Yhteensä 2017	Yhteensä 2019	Yhteensä 2017	Yhteensä 2019
4-5lk, Tyytyväinen elämäänsä, %	87,1	90,6	89,3	87,7	89,5	89,1	90,3	89,5
4-5lk, Kokee terveydentilansa keskinkertaiseksi tai huonoksi, %	6,7	8,4	6,7	8,7	6,8	8,7	7,0	9,0
8-9lk, Tyytyväinen elämäänsä, %	74	77,7	76,5	73,4	75,9	74,8	75,1	75,2
4-5lk, Mielialaan liittyviä ongelmia kahden viime viikon aikana, %	12,4	14,8	12,6	16,1	13,2	15,7	12,6	15,5
8-9lk, Vähintään kaksi viikkoa kestänyt masennusoireilu, %	19,6	14,3	16,0	18,3	15,7	17,9	16,7	17,8
8-9lk, Kokee terveydentilansa keskinkertaiseksi tai huonoksi, %	21,7	20	17,9	19,9	17,9	20,6	18,8	20,9

# TERVEYDENTILA JA TYYTYVÄISYYS

Sukupuolten väliset erot; Kokemus tyytyväisyydestä ja terveydestä  
(Lähde: Kouluterveyskysely 4-5lk, 8-9lk 2019)

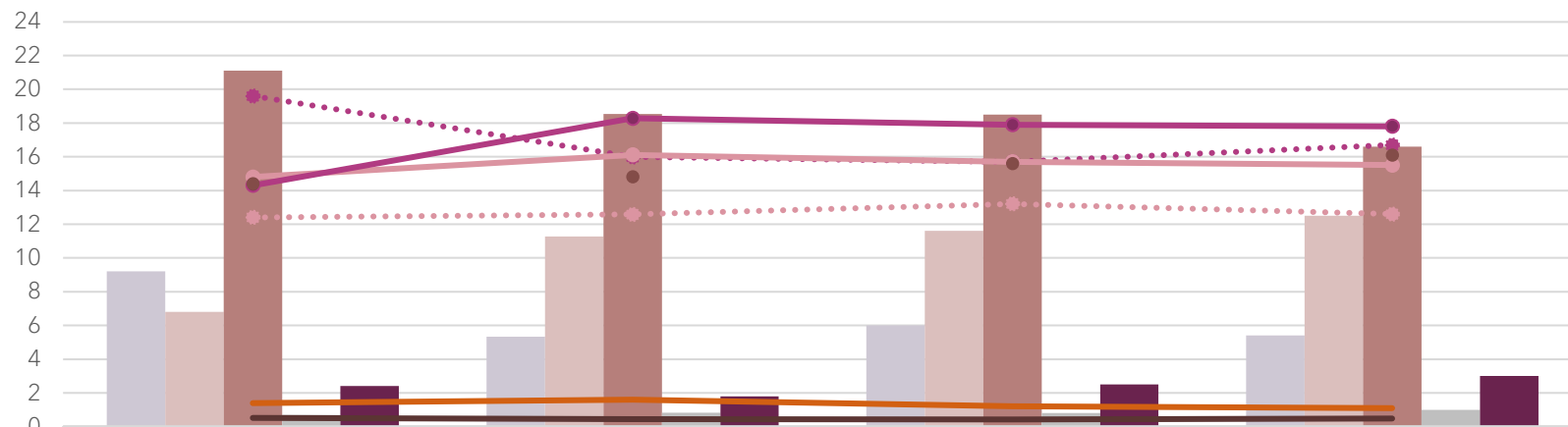


	2019 Lieto		2019 KA alue		2019 Varsinais-Suomi		2019 Koko maa	
	Pojat	Tytöt	Pojat	Tytöt	Pojat	Tytöt	Pojat	Tytöt
4-5lk, Tyytyväinen elämäänsä, %	90,8	90,3	92,3	83,6	92,1	86,1	91,8	87,2
4-5lk, Kokee terveydentilansa keskinkertaiseksi tai huonoksi, %	8,6	8,2	6,7	10,3	7,2	10,1	8,2	9,7
4-5lk, Mielialaan liittyviä ongelmia kahden viime viikon aikana, %	14,9	14,7	13,5	19,1	13,5	17,8	13,8	17,1
8-9lk, Tyytyväinen elämäänsä, %	82,8	72,5	82,4	67,7	82,5	67,8	84,1	67
8-9lk, Vähintään kaksi viikkoa kestänyt masennusoireilu, %	8,3	20,8	12,8	23,8	11,5	24,1	10,9	24,3
8-9lk, Kokee terveydentilansa keskinkertaiseksi tai huonoksi, %	13,9	26,5	15,1	25,3	15,3	25,6	14,7	26,8

# MIELENTERVEYS JA PALVELUT

Mielenterveyden haasteet ja palvelut

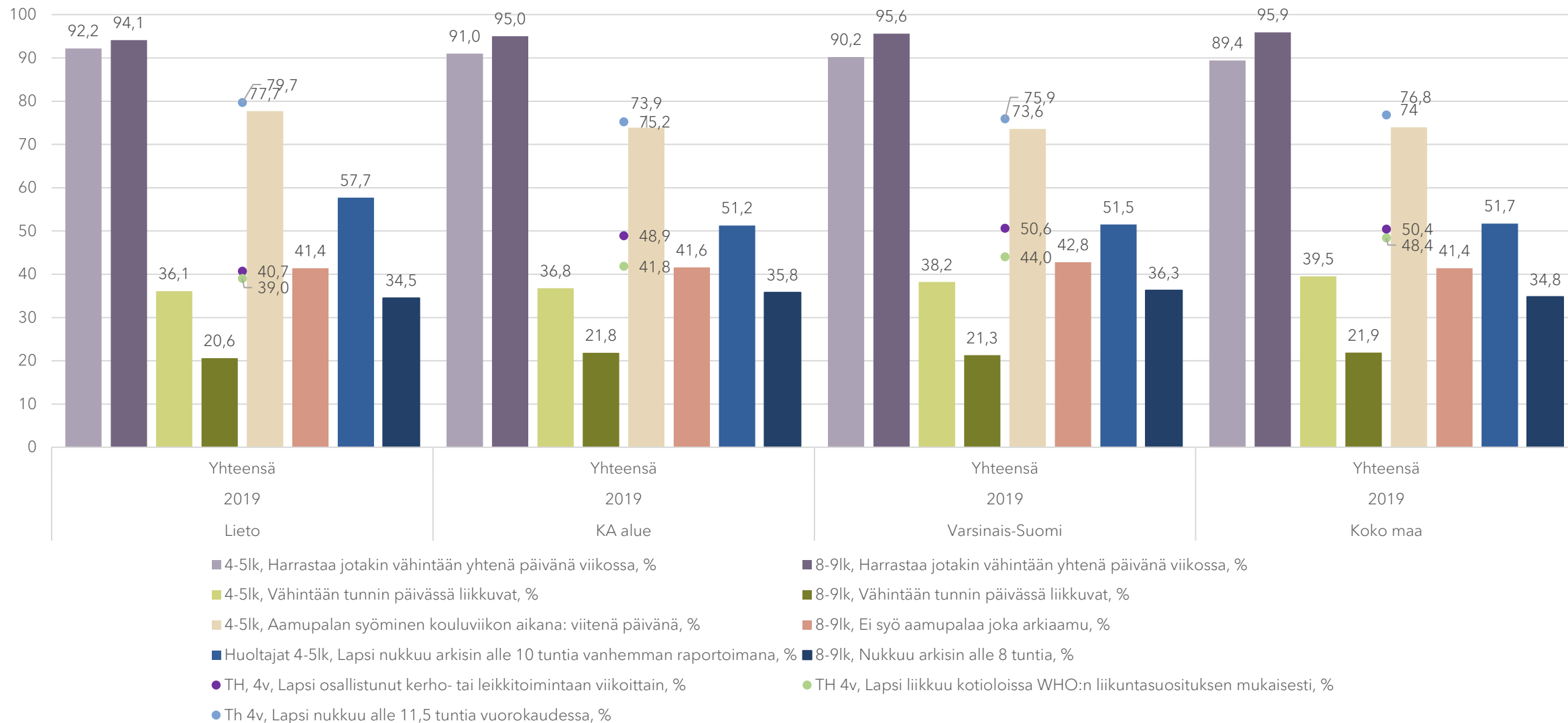
(Lähde: Erikoissairaanhoidotilasto 2018; FinLapset th 2018; Kouluterveyskysely 4-5lk, 8-9lk, 2017, 2019, huoltajat 2017; Perusterveydenhuoltotilasto 2018; Sosiaalipalvelujen toimintatilasto 2018; Tilasto sairaanhoitoko



	Yhteensä Lieto	Yhteensä Ka alue	Yhteensä Varsinais-Suomi	Yhteensä Koko maa
2017 Huoltaja 4-5lk, Lapsen tavallisuudesta poikkeava epäsosiaalinen käytös, %	9,2	5,3	6	5,4
2018 TH 4v, Lapsen tavallisuudesta poikkeava impulsiivinen käytös, %	6,8	11,3	11,6	12,5
2017 Huoltaja 4-5lk, Lapsen tavallisuudesta poikkeava impulsiivinen käytös, %	21,1	18,5	18,5	16,6
2018 Depressiolääkkeistä korvausta saaneet 0 - 17-vuotiaat, % vastaavanikäisestä väestöstä	0,7	0,8	0,8	1
2018 Kasvatus- ja perheneuvoloiden lapsiasiakkaat (0 - 21-vuotiaat) vuoden aikana, % vastaavanikäisestä väestöstä, kunnan kustantamat palvelut	2,4	1,8	2,5	3
2017 4-5lk, Mielialaan liittyviä ongelmia kahden viime viikon aikana, %	12,4	12,6	13,2	12,6
2017 8-9lk, Vähintään kaksi viikkoa kestänyt masennusoireilu, %	19,6	16,0	15,7	16,7
2017 Huoltaja 4-5lk, Vanhemman vähintään kaksi viikkoa kestänyt masennusoireilu, %	14,4	14,8	15,6	16,1
2018 Mielenterveyden häiriöihin sairaalahoitoa saaneet 0 - 17-vuotiaat, %	0,5	0,4	0,4	0,5
2018 Mielenterveyden ja käyttäytymisen häiriöiden vuoksi työkyvyttömyyseläkettä saavat 16 - 24-vuotiaat, % vastaavanikäisestä väestöstä	1,4	1,6	1,2	1,1
2019 4-5lk, Mielialaan liittyviä ongelmia kahden viime viikon aikana, %	14,8	16,1	15,7	15,5
2019 8-9lk, Vähintään kaksi viikkoa kestänyt masennusoireilu, %	14,3	18,3	17,9	17,8

# ELINTAVAT JA KASVUYMPÄRISTÖ

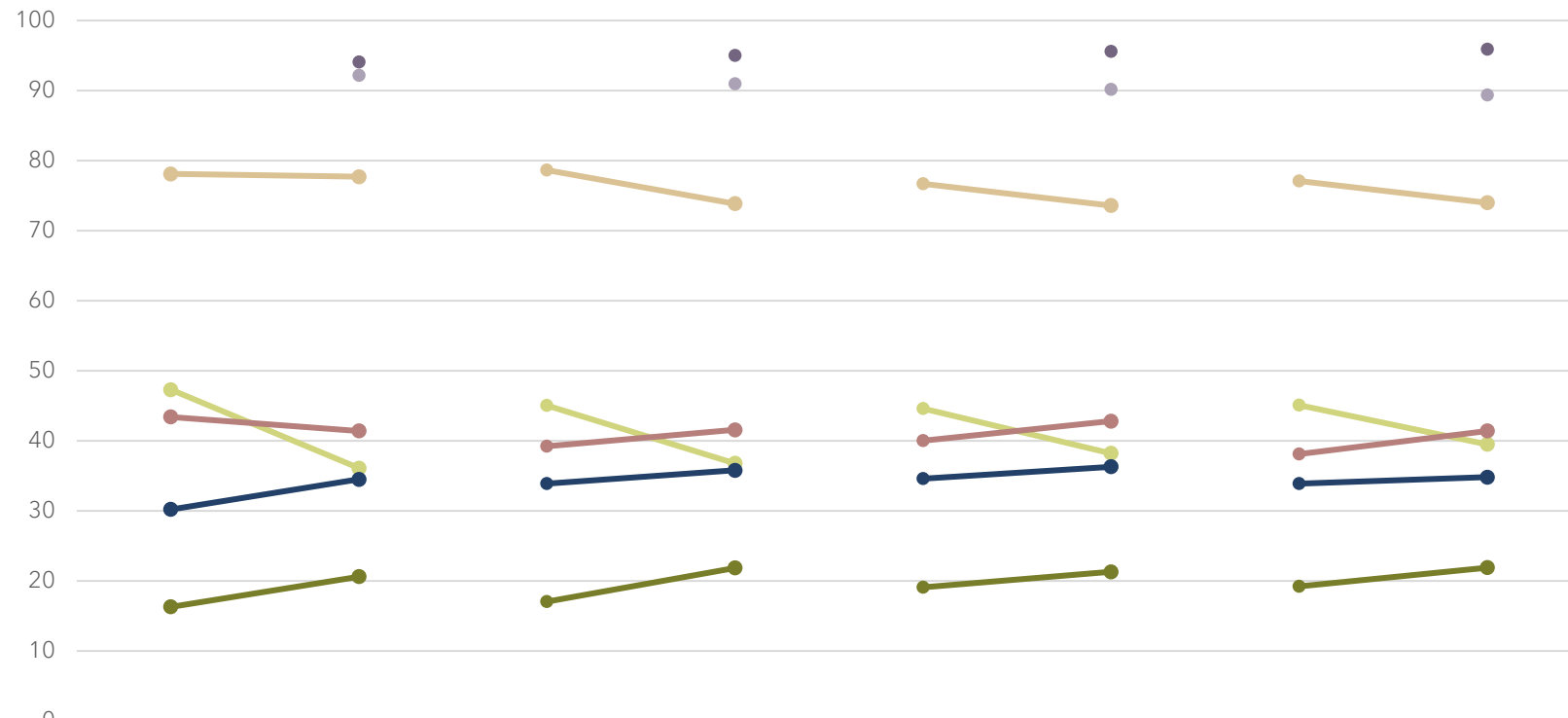
Hyvinvointia tukevat elintavat  
(Lähde: Kouluterveyskysely 4-5lk, 8-9lk 2019, huoltajat 2017; FinLapset huoltajat, th 2018)





# ELINTAVAT JA KASVUYMPÄRISTÖ

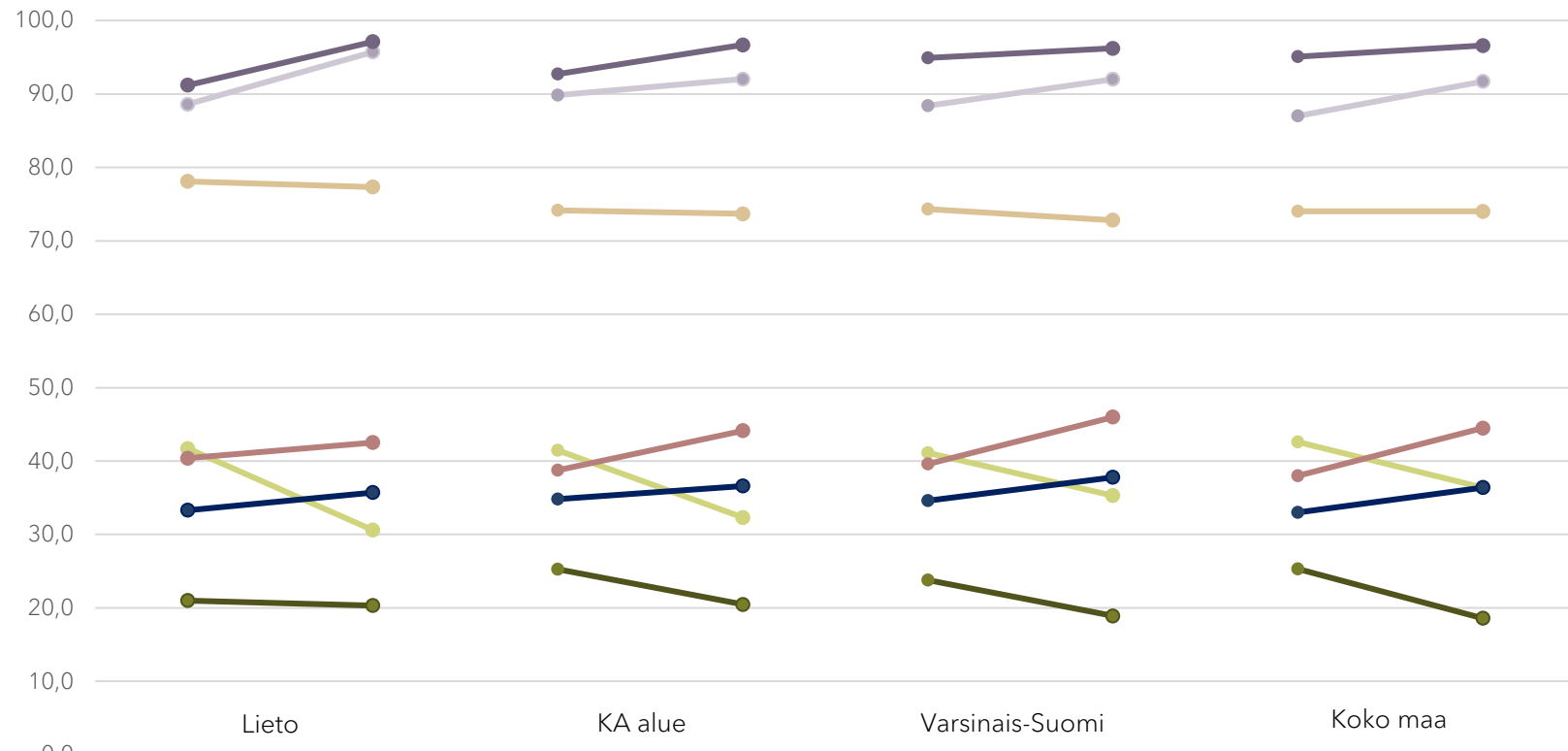
Muutos; Hyvinvointia tukevat elintavat  
(Lähde: Kouluterveyskysely 4-5lk, 8-9lk 2017, 2019)



	Lieto		KA alue		Varsinais-Suomi		Koko maa	
	Yhteensä 2017	Yhteensä 2019	Yhteensä 2017	Yhteensä 2019	Yhteensä 2017	Yhteensä 2019	Yhteensä 2017	Yhteensä 2019
● 4-5lk, Harrastaa jotakin vähintään yhtenä päivänä viikossa, %		92,2		91,0		90,2		89,4
● 8-9lk, Harrastaa jotakin vähintään yhtenä päivänä viikossa, %		94,1		95,0		95,6		95,9
● 4-5lk, Vähintään tunnin päivässä liikkuvat, %	47,3	36,1	45,1	36,8	44,6	38,2	45,1	39,5
● 8-9lk, Vähintään tunnin päivässä liikkuvat, %	16,3	20,6	17,0	21,8	19,1	21,3	19,2	21,9
● 4-5lk, Aamupalan syöminen kouluviikon aikana: viitenä päivänä, %	78,1	77,7	78,7	73,9	76,7	73,6	77,1	74
● 8-9lk, Ei syö aamupalaa joka arkipäivä, %	43,4	41,4	39,2	41,6	40,0	42,8	38,1	41,4
● 8-9lk, Nukkuu arkisin alle 8 tuntia, %	30,2	34,5	33,9	35,8	34,6	36,3	33,9	34,8

# ELINTAVAT JA KASVUYMPÄRISTÖ

Sukupuolten väliset erot; Hyvinvointia tukevat elintavat  
(Lähde: Kouluterveyskysely 4-5lk, 8-9lk 2019)



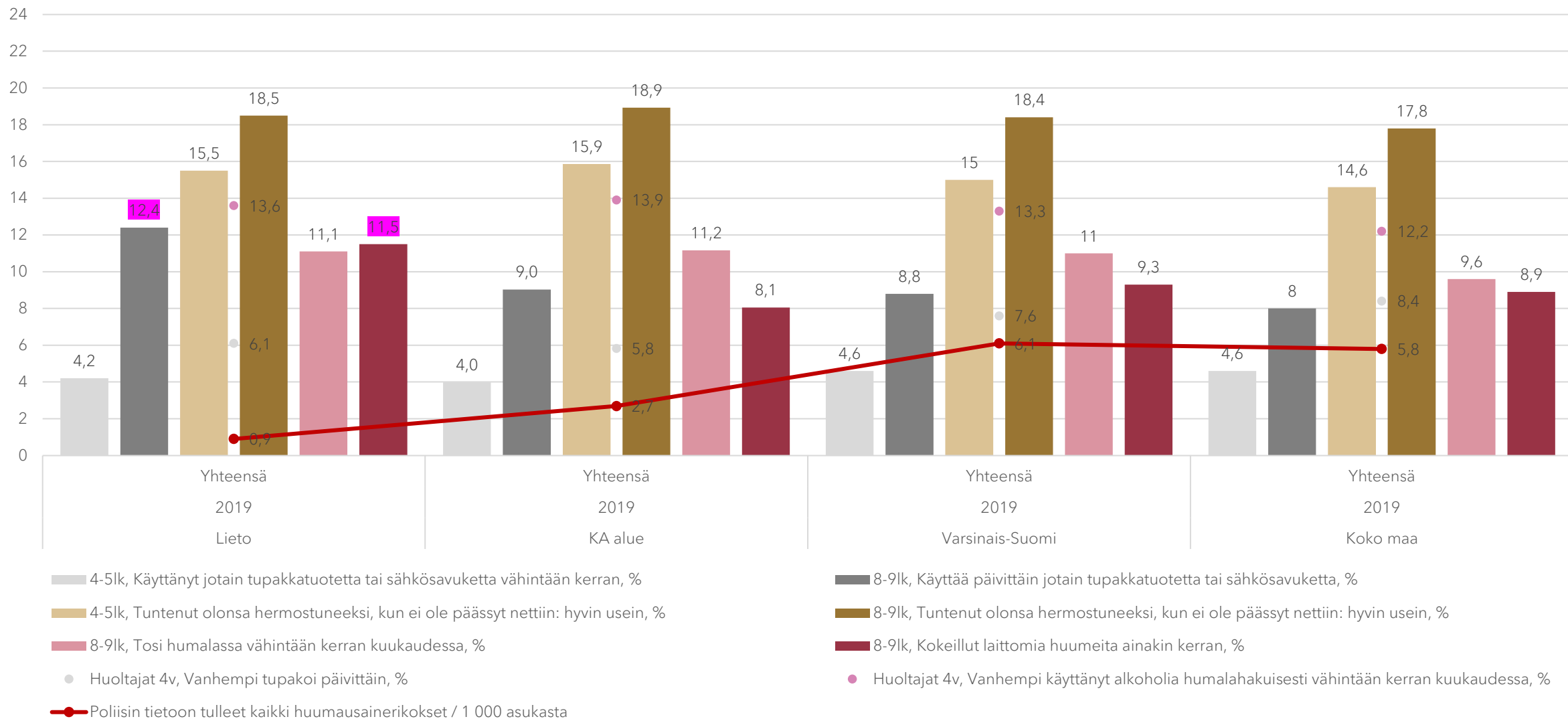
	Lieto		KA alue		Varsinais-Suomi		Koko maa	
	Pojat	Tytöt	Pojat	Tytöt	Pojat	Tytöt	Pojat	Tytöt
4-5lk, Harrastaa jotakin vähintään yhtenä päivänä viikossa, %	88,6	95,7	89,8	92,0	88,4	92,0	87,0	91,7
8-9lk, Harrastaa jotakin vähintään yhtenä päivänä viikossa, %	91,2	97,1	92,7	96,7	94,9	96,2	95,1	96,6
4-5lk, Vähintään tunnin päivässä liikkuvat, %	41,7	30,6	41,5	32,3	41,1	35,3	42,6	36,4
8-9lk, Vähintään tunnin päivässä liikkuvat, %	21,0	20,3	25,3	20,5	23,8	18,9	25,3	18,6
4-5lk, Aamupalan syöminen kouluviikon aikana: viitenä päivänä, %	78,1	77,3	74,1	73,7	74,3	72,8	74,0	74,0
8-9lk, Ei syö aamupalaa joka arkiamu, %	40,4	42,5	38,7	44,1	39,6	46,0	38,0	44,5
8-9lk, Nukkuu arkisin alle 8 tuntia, %	33,3	35,7	34,8	36,6	34,6	37,8	33,0	36,4



# ELINTAVAT JA KASVUYMPÄRISTÖ

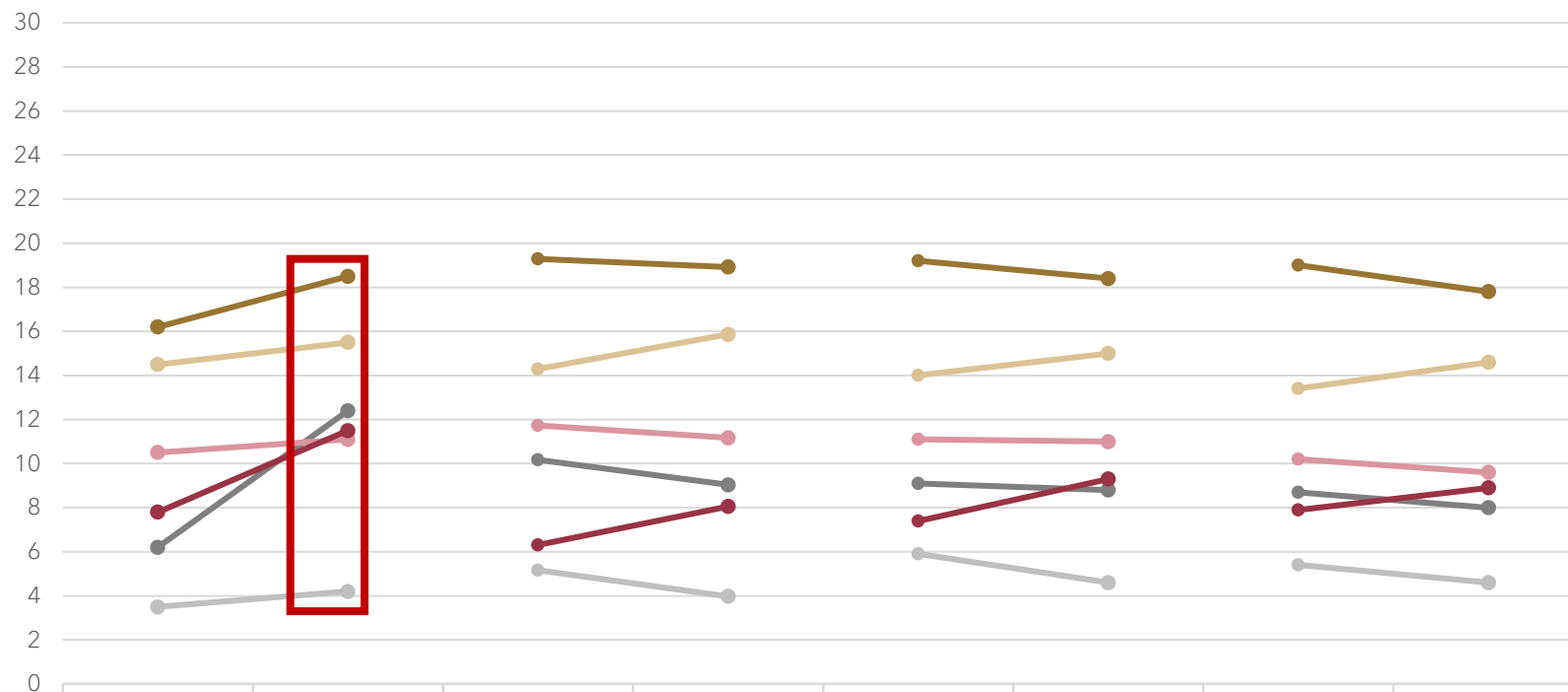
Hyvinvointia haastavat elintavat

(Lähde: Kouluterveyskysely 4-5lk, 8-9lk 2019, huoltajat 2017; FinLapset huoltajat 2018; Oikeustilastot 2019)



# ELINTAVAT JA KASVUYMPÄRISTÖ

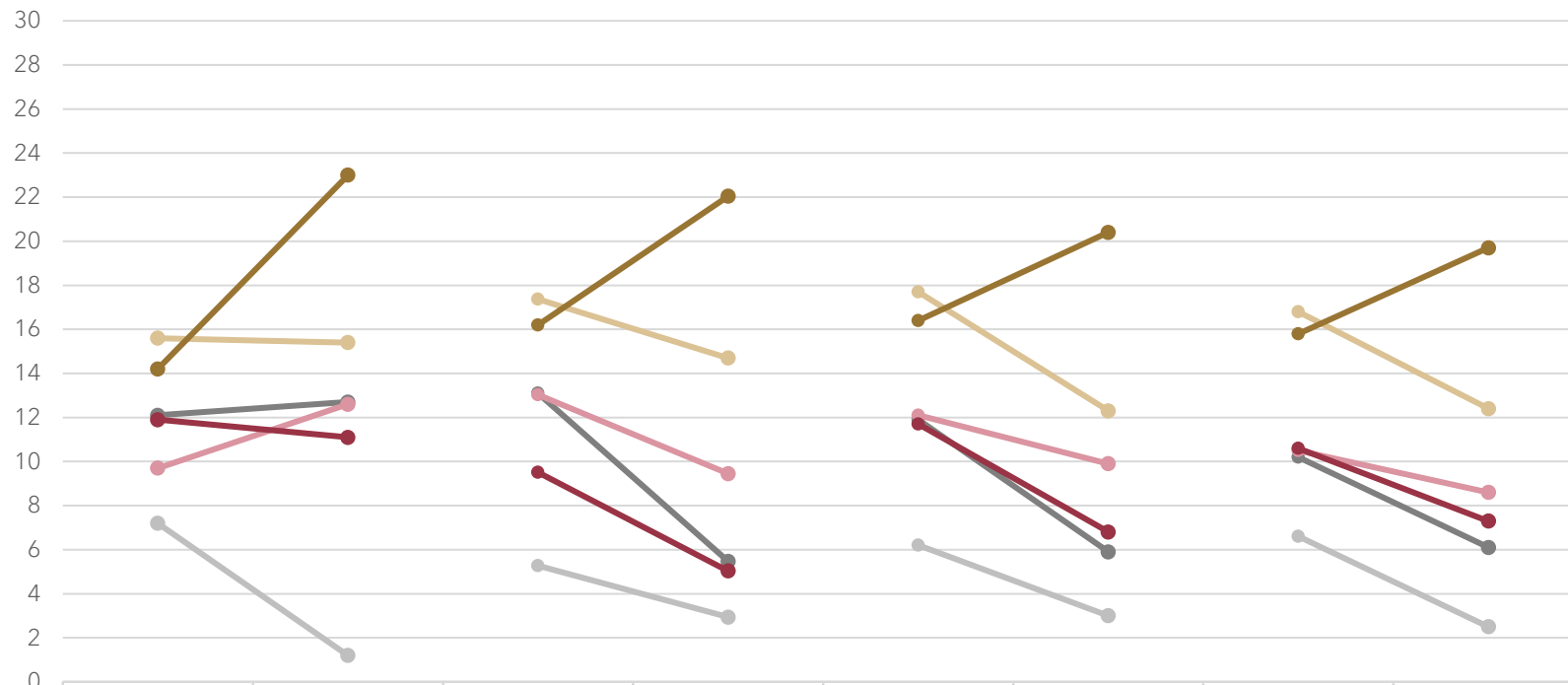
Muutos; Hyvinvointia haastavat elintavat  
(Lähde: Kouluterveyskysely 4-5lk, 8-9lk 2019)



	Yhteensä 2017	Yhteensä 2019	Yhteensä 2017	Yhteensä 2019	Yhteensä 2017	Yhteensä 2019	Yhteensä 2017	Yhteensä 2019
	Lieto		KA alue		Varsinais-Suomi		Koko maa	
4-5lk, Käyttänyt jotain tupakkatuotetta tai sähkösavuketta vähintään kerran, %	3,5	4,2	5,2	4,0	5,9	4,6	5,4	4,6
8-9lk, Käyttää päivittäin jotain tupakkatuotetta tai sähkösavuketta, %	6,2	12,4	10,2	9,0	9,1	8,8	8,7	8
4-5lk, Tuntenut olonsa hermostuneeksi, kun ei ole päässyt nettiin: hyvin usein, %	14,5	15,5	14,3	15,9	14	15	13,4	14,6
8-9lk, Tuntenut olonsa hermostuneeksi, kun ei ole päässyt nettiin: hyvin usein, %	16,2	18,5	19,3	18,9	19,2	18,4	19	17,8
8-9lk, Tosi humalassa vähintään kerran kuukaudessa, %	10,5	11,1	11,7	11,2	11,1	11	10,2	9,6
8-9lk, Kokeillut laittomia huumeita ainakin kerran, %	7,8	11,5	6,3	8,1	7,4	9,3	7,9	8,9

# ELINTAVAT JA KASVUYMPÄRISTÖ

Sukupuolten väliset erot; Hyvinvointia haastavat elintavat  
(Lähde: Kouluterveyskysely 4-5lk, 8-9lk 2019)



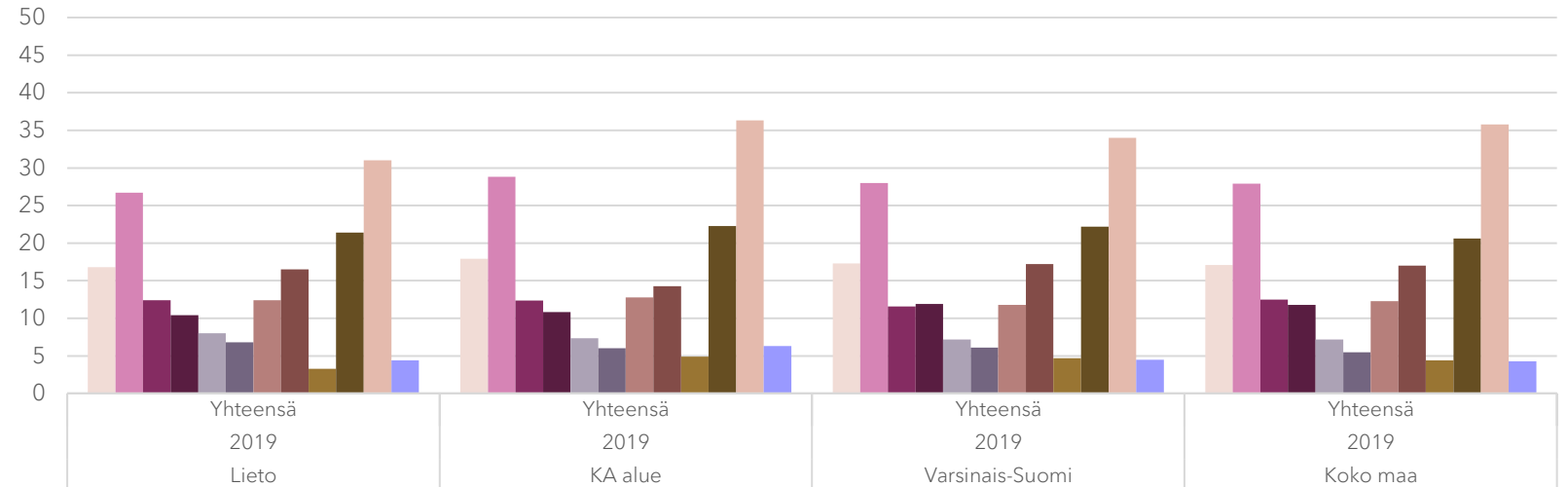
	Pojat	Tytöt	Pojat	Tytöt	Pojat	Tytöt	Pojat	Tytöt
	2019 Lieto		2019 KA alue		2019 Varsinais-Suomi		2019 Koko maa	
4-5lk, Käyttänyt jotain tupakkatuotetta tai sähkösavuketta vähintään kerran, %	7,2	1,2	5,3	2,9	6,2	3	6,6	2,5
8-9lk, Käyttää päivittäin jotain tupakkatuotetta tai sähkösavuketta, %	12,1	12,7	13,1	5,5	11,9	5,9	10,2	6,1
4-5lk, Tuntenut olonsa hermostuneeksi, kun ei ole päässyt nettiin: hyvin usein, %	15,6	15,4	17,4	14,7	17,7	12,3	16,8	12,4
8-9lk, Tuntenut olonsa hermostuneeksi, kun ei ole päässyt nettiin: hyvin usein, %	14,2	23	16,2	22,0	16,4	20,4	15,8	19,7
8-9lk, Tosi humalassa vähintään kerran kuukaudessa, %	9,7	12,6	13,0	9,5	12,1	9,9	10,5	8,6
8-9lk, Kokeillut laittomia huumeita ainakin kerran, %	11,9	11,1	9,5	5,0	11,7	6,8	10,6	7,3

# ELINTAVAT JA KASVUYMPÄRISTÖ

TEA-viisari 2019	Lieto	Ilmaristen koulu, Lieto	Jokilaakson koulu, Lieto	Liedon keskus-koulu, Lieto	Littoisten koulu, Lieto	Loukinaisten koulu, Lieto	Pahkamäen koulu, Lieto	Tautilan koulu, Lieto	Tarvasjoen koulu, Lieto	Yliskulman koulu, Lieto
Tupakoinnin ja päihteidenkäytön ehkäisy	81	100	100	50	0	100	100	100	75	100
Päihteidenkäytön ehkäisy	83 Toteutuu hyvin	100 On kirjattu yhteinen käytäntö	100 On kirjattu yhteinen käytäntö	50 On tietyt yhteiset periaatteet mutta ei kirjallista toimintamallia	0 Ei yhteistä käytäntöä	100 On kirjattu yhteinen käytäntö	100 On kirjattu yhteinen käytäntö	100 On kirjattu yhteinen käytäntö	100 On kirjattu yhteinen käytäntö	100 On kirjattu yhteinen käytäntö
Tupakka- ja nikotiinituotteiden käytön ehkäiseminen	78 Toteutuu hyvin	100 On kirjattu yhteinen käytäntö	100 On kirjattu yhteinen käytäntö	50 On tietyt yhteiset periaatteet mutta ei kirjallista toimintamallia	0 Ei yhteistä käytäntöä	100 On kirjattu yhteinen käytäntö	100 On kirjattu yhteinen käytäntö	100 On kirjattu yhteinen käytäntö	50 On tietyt yhteiset periaatteet mutta ei kirjallista toimintamallia	100 On kirjattu yhteinen käytäntö

# ELINTAVAT JA KASVUYMPÄRISTÖ

Kokemus väkivallasta  
(Lähde: Kouluterveyskysely 4-5lk, 8-9lk 2019; FinLapset th 2018)

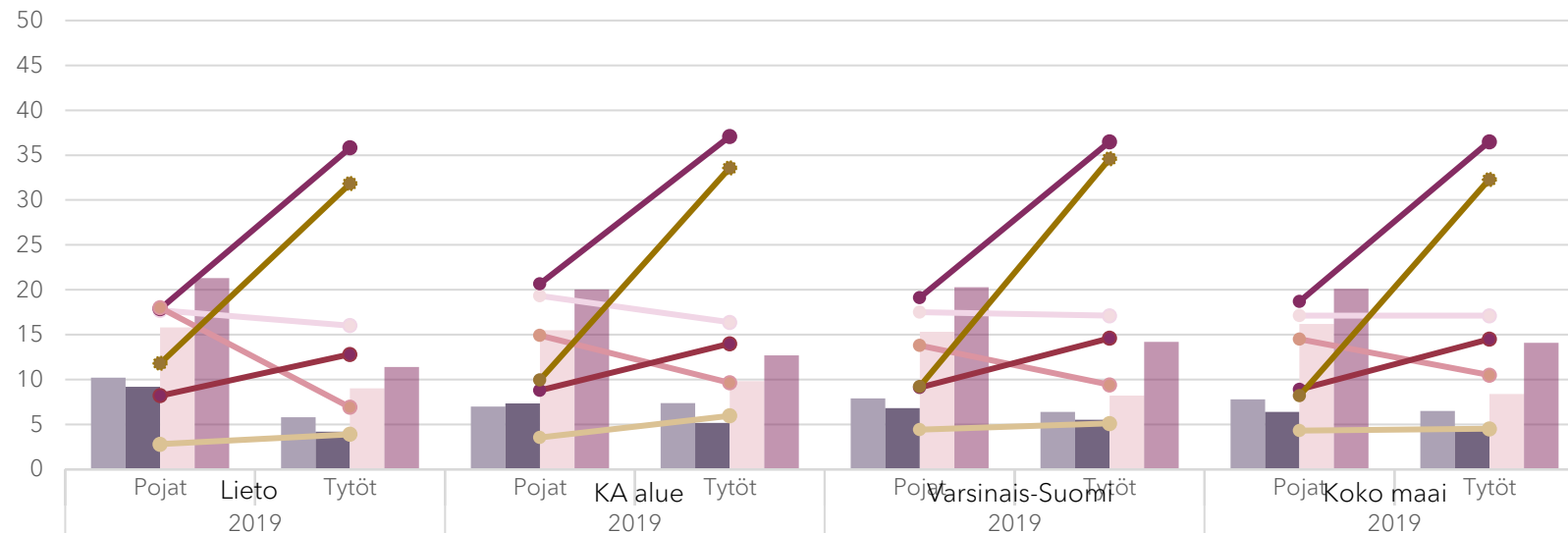


	Yhteensä 2019 Lieto	Yhteensä 2019 KA alue	Yhteensä 2019 Varsinais-Suomi	Yhteensä 2019 Koko maa
4-5lk, Kokenut vanhempien tai muiden huoltajien aikuisten henkistä väkivaltaa vuoden aikana, %	16,8	17,9	17,3	17,1
8-9lk, Kokenut vanhempien tai muiden huoltajien aikuisten henkistä väkivaltaa vuoden aikana, %	26,7	28,8	28,0	27,9
4-5lk, Kokenut vanhempien tai muiden huoltajien aikuisten fyysistä väkivaltaa vuoden aikana, %	12,4	12,4	11,6	12,5
8-9lk, Kokenut vanhempien tai muiden huoltajien aikuisten fyysistä väkivaltaa vuoden aikana, %	10,4	10,8	11,9	11,8
4-5lk, Koulukiusattuna vähintään kerran viikossa, %	8,0	7,3	7,2	7,2
8-9lk, Koulukiusattuna vähintään kerran viikossa, %	6,8	6,0	6,1	5,5
4-5lk, Kokenut fyysistä uhkaa vuoden aikana, %	12,4	12,8	11,8	12,3
8-9lk, Kokenut fyysistä uhkaa vuoden aikana, %	16,5	14,3	17,2	17,0
4-5lk, Kokenut seksuaalista kommentointia, ehdottelua, viestittelyä tai kuvamateriaalin näyttämistä vuoden aikana, %	3,3	4,9	4,7	4,4
8-9lk, Kokenut häiritsevää seksuaalista ehdottelua tai ahdistelua vuoden aikana, %	21,4	22,3	22,2	20,6
TH 4v, Vanhempi tai muu läheinen menettänyt ristiätilanteissa maltin lapsen kanssa niin, että vaivoin saanut hillittyä itsensä, %	31,0	36,3	34,0	35,8
TH 4v, Varhaiskasvatuksen arvioissa huolta lapsen kiusaamisesta tai kiusatuksi tulemisesta, %	4,4	6,3	4,5	4,3



# ELINTAVAT JA KASVUYMPÄRISTÖ

Sukupuolten väliset erot; Kokemus väkivallasta  
(Lähde: Kouluterveyskysely 4-5lk, 8-9lk 2019)

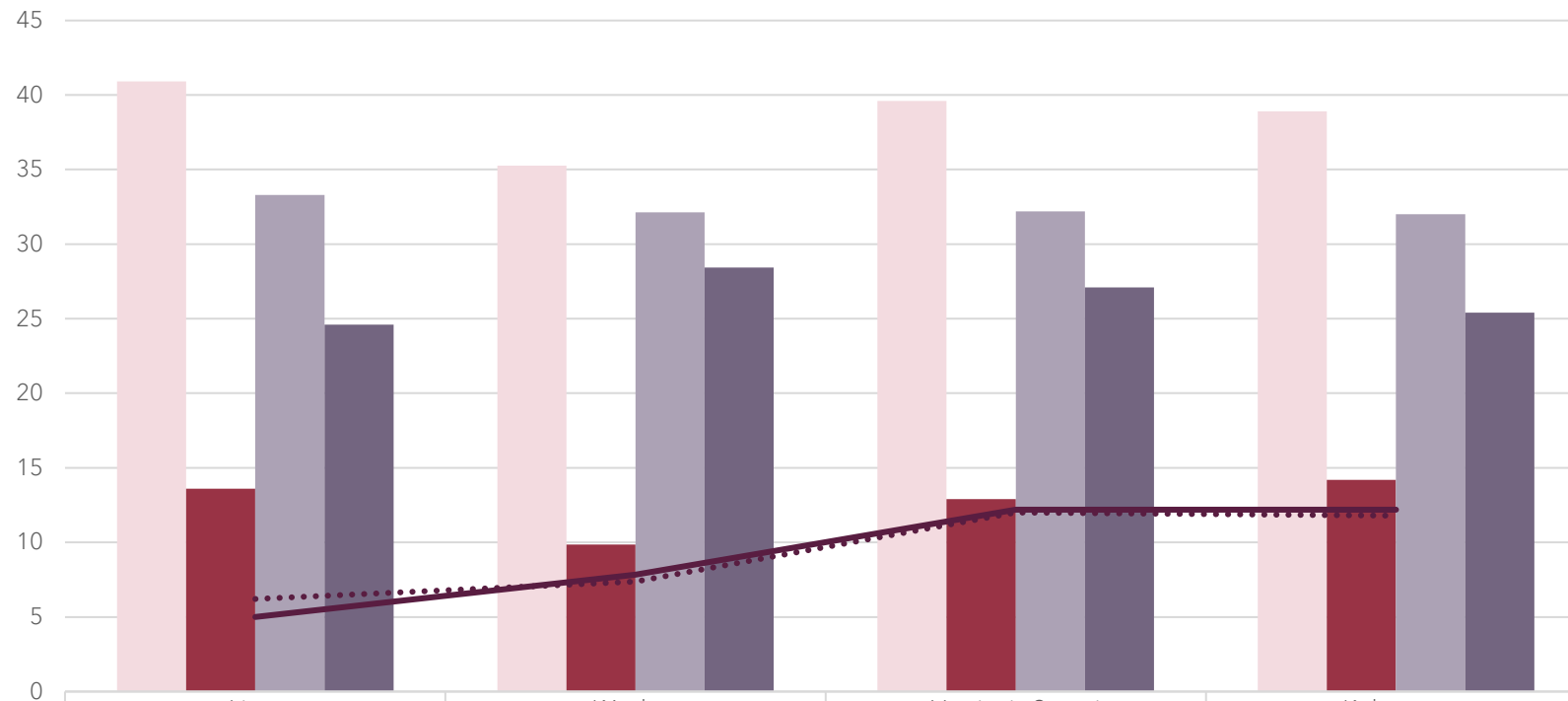


	Lieto 2019		KA-alue 2019		Varsinais-Suomi 2019		Koko maa 2019	
	Pojat	Tytöt	Pojat	Tytöt	Pojat	Tytöt	Pojat	Tytöt
4-5lk, Koulukiusattuna vähintään kerran viikossa, %	10,2	5,8	7,0	7,4	7,9	6,4	7,8	6,5
8-9lk, Koulukiusattuna vähintään kerran viikossa, %	9,2	4,2	7,3	5,2	6,8	5,5	6,4	4,5
4-5lk, Kokenut fyysistä uhkaa vuoden aikana, %	15,8	9	15,5	9,8	15,3	8,2	16,2	8,4
8-9lk, Kokenut fyysistä uhkaa vuoden aikana, %	21,3	11,4	20,0	12,7	20,3	14,2	20,1	14,1
4-5lk, Kokenut vanhempien tai muiden huoltajien aikuisten henkistä väkivaltaa vuoden aikana, %	17,7	16,0	19,3	16,4	17,5	17,1	17,1	17,1
8-9lk, Kokenut vanhempien tai muiden huoltajien aikuisten henkistä väkivaltaa vuoden aikana, %	17,9	35,8	20,6	37,1	19,1	36,5	18,7	36,5
4-5lk, Kokenut vanhempien tai muiden huoltajien aikuisten fyysistä väkivaltaa vuoden aikana, %	18	6,9	14,9	9,6	13,8	9,4	14,5	10,5
8-9lk, Kokenut vanhempien tai muiden huoltajien aikuisten fyysistä väkivaltaa vuoden aikana, %	8,2	12,8	8,8	14,0	9,1	14,6	8,9	14,5
4-5lk, Kokenut seksuaalista kommentointia, ehdottelua, viestittelyä tai kuvamateriaalin näyttämistä vuoden aikana, %	2,8	3,9	3,5	6,0	4,4	5,1	4,3	4,5
8-9lk, Kokenut häiritsevää seksuaalista ehdottelua tai ahdistelua vuoden aikana, %	11,8	31,8	9,9	33,6	9,2	34,6	8,2	32,3

# ELINTAVAT JA KASVUYMPÄRISTÖ

## Taloudellinen tilanne

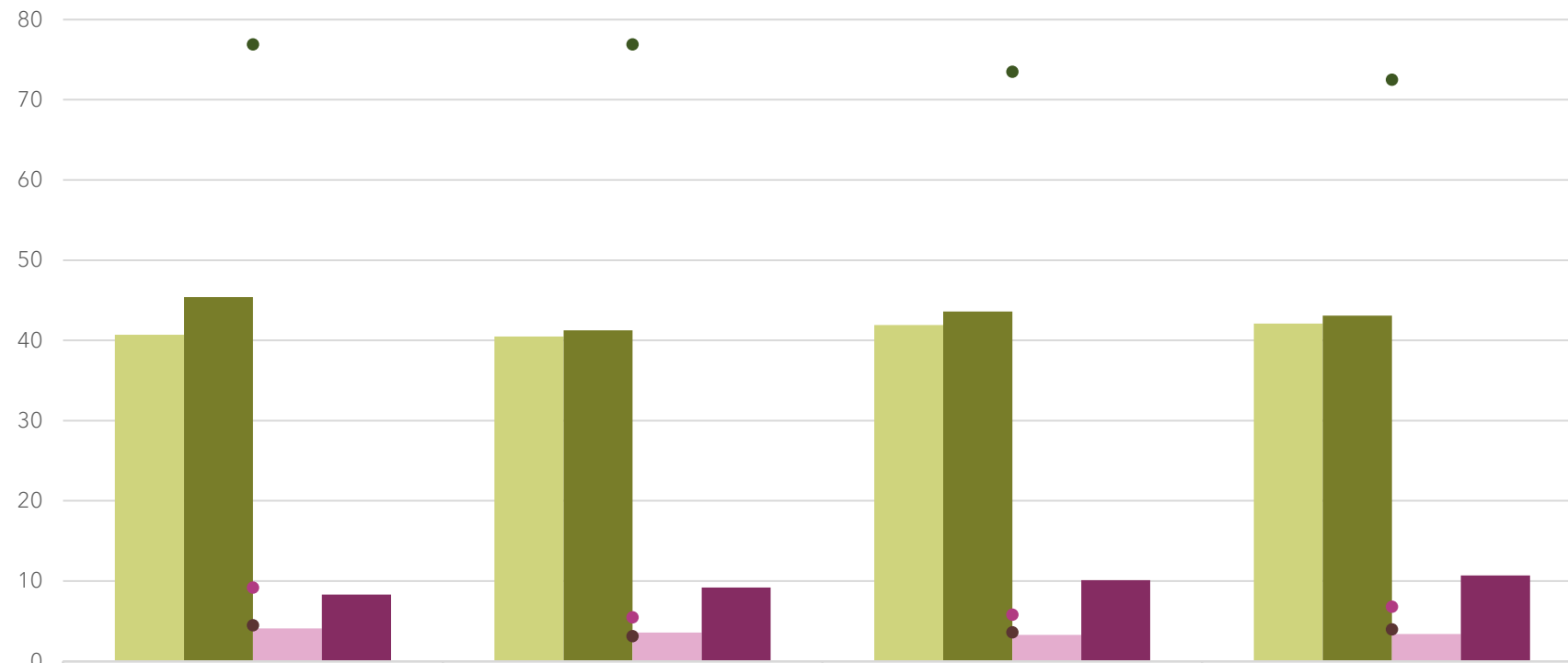
(Lähde: FinLapset huoltajat 2018; Kouluterveyskysely 8-9lk 2017, 2019; Tulonjakotilasto 2017, 2018)



2018 Huoltaja 4v, Vanhemman mielestä perheen taloudellinen tilanne on kohtalainen tai sitä huonompi, %	40,9	35,3	39,6	38,9
2018 Huoltaja 4v, Vanhempi joutunut tinkimään ruuasta, lääkkeistä tai lääkärikäynneistä rahan puutteen vuoksi 12 kk aikana, %	13,6	9,9	12,9	14,2
2017 8-9lk, Perheen koettu taloudellinen tilanne kohtalainen tai sitä huonompi, %	33,3	32,1	32,2	32,0
2019 8-9lk, Perheen koettu taloudellinen tilanne kohtalainen tai sitä huonompi, %	24,6	28,4	27,1	25,4
2017 Lasten pienituloisuusaste	6,2	7,4	12,0	11,8
2018 Lasten pienituloisuusaste	5,0	7,8	12,2	12,2

# OSALLISUUS JA YKSINÄISYYS


Kokemus osallisuudesta ja yksinäisyydestä  
(Lähde: FinLapset 2018; Kouluterveyskysely 4-5lk, 8-9lk 2019, huoltajat 2017)



	Yhteensä 2019 Lieto	Yhteensä 2019 KA alue	Yhteensä 2019 Varsinais-Suomi	Yhteensä 2019 Koko maa
4-5lk, Kokee olevansa tärkeä osa kouluyhteisöä, %	40,7	40,5	41,9	42,1
8-9lk, Kokee olevansa tärkeä osa kouluyhteisöä, %	45,4	41,3	43,6	43,1
4-5lk, Tuntee itsensä usein yksinäiseksi, %	4,1	3,6	3,3	3,4
8-9lk, Tuntee itsensä usein yksinäiseksi, %	8,3	9,2	10,1	10,7
Huoltaja 4v, Vanhempi kokee olevansa tärkeä osa työ- tai opiskeluyhteisöä, %	76,9	76,9	73,5	72,5
Huoltaja 4v, Vanhempi tuntee itsensä yksinäiseksi, %	9,2	5,5	5,8	6,8
Huoltaja 4-5lk, Vanhempi tuntee itsensä yksinäiseksi, %	4,5	3,2	3,6	4

# OSALLISUUS JA YKSINÄISYYS

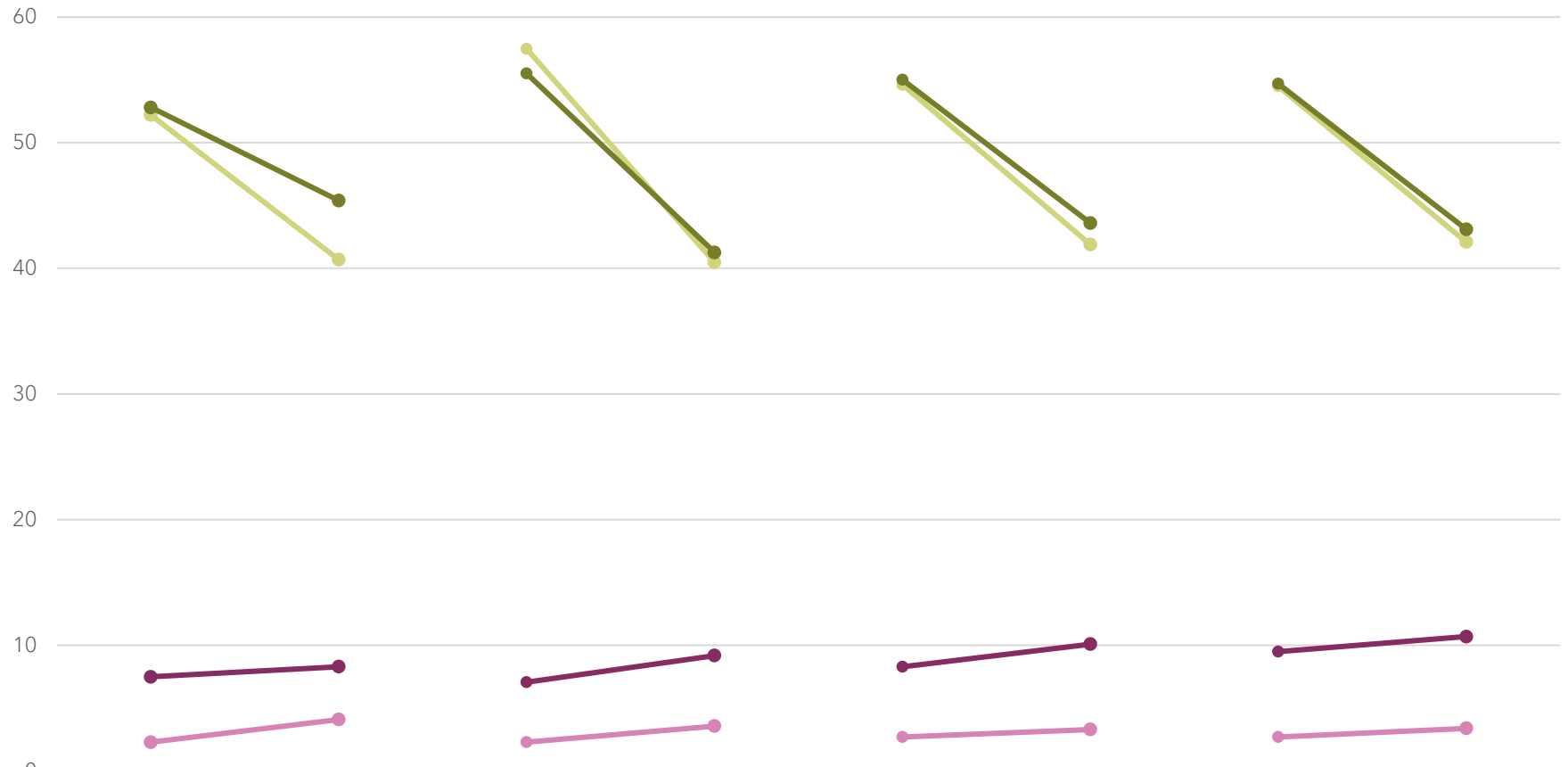
Muutos; Kokemus osallisuudesta ja yksinäisyydestä  
(Lähde: Kouluterveyskysely 4-5lk, 8-9lk 2017, 2019)



	Lieto		KA alue		Varsinais-Suomi		Koko maa	
	Yhteensä 2017	Yhteensä 2019	Yhteensä 2017	Yhteensä 2019	Yhteensä 2017	Yhteensä 2019	Yhteensä 2017	Yhteensä 2019
4-5lk, Kokee olevansa tärkeä osa kouluyhteisöä, %	52,2	40,7	57,5	40,5	54,6	41,9	54,5	42,1
8-9lk, Kokee olevansa tärkeä osa kouluyhteisöä, %	52,8	45,4	55,5	41,3	55	43,6	54,7	43,1
4-5lk, Tuntee itsensä usein yksinäiseksi, %	2,3	4,1	2,3	3,6	2,7	3,3	2,7	3,4
8-9lk, Tuntee itsensä usein yksinäiseksi, %	7,5	8,3	7,1	9,2	8,3	10,1	9,5	10,7

# OSALLISUUS JA YKSINÄISYYS

Sukupuolten väliset erot; Kokemus osallisuudesta ja yksinäisyydestä  
(Lähde: Kouluterveyskysely 4-5lk, 8-9lk 2019)



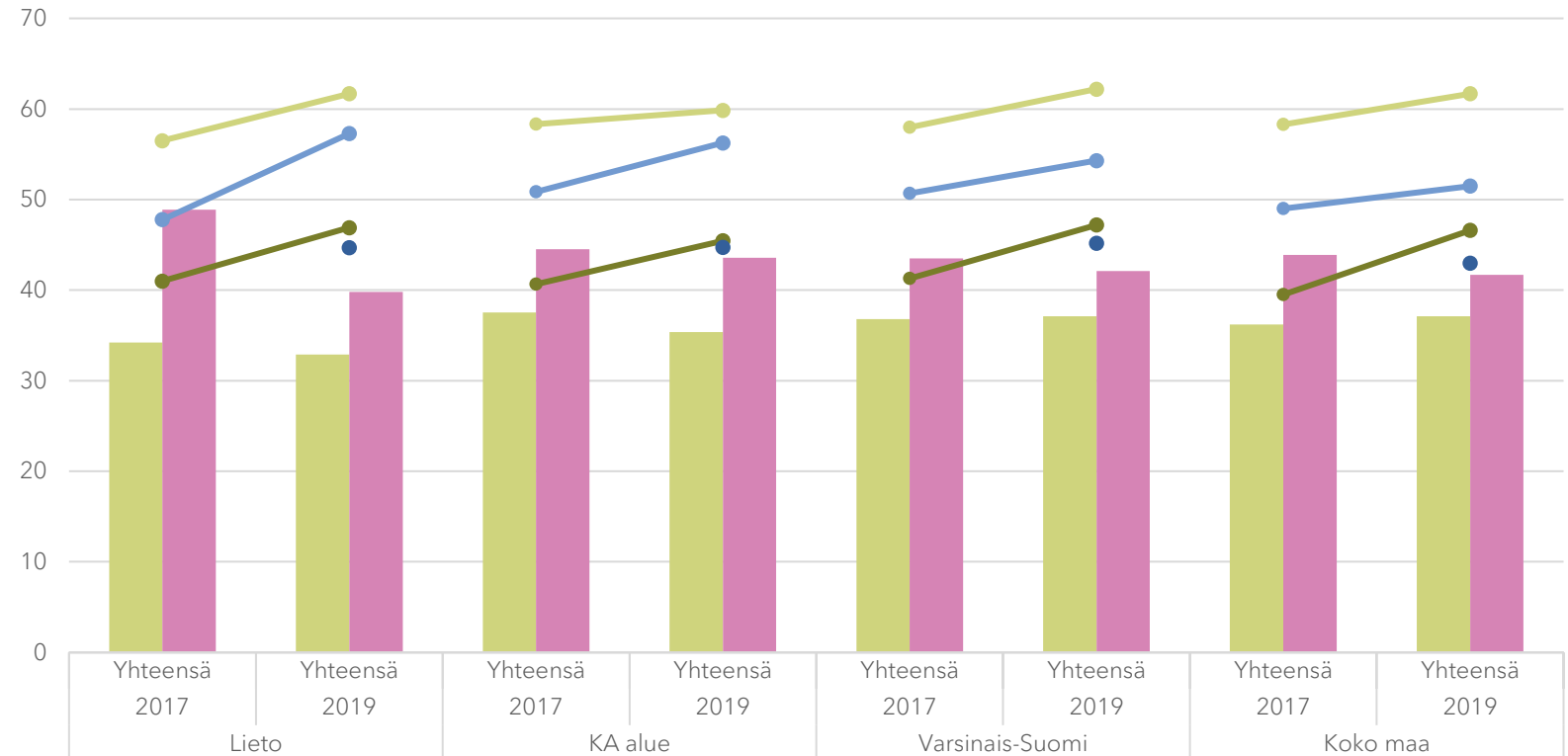
	Yhteensä 2017	Yhteensä 2019	Yhteensä 2017	Yhteensä 2019	Yhteensä 2017	Yhteensä 2019	Yhteensä 2017	Yhteensä 2019
	Lieto		KA alue		Varsinais-Suomi		Koko maa	
4-5lk, Kokee olevansa tärkeä osa koulu yhteisöä, %	52,2	40,7	57,5	40,5	54,6	41,9	54,5	42,1
8-9lk, Kokee olevansa tärkeä osa koulu yhteisöä, %	52,8	45,4	55,5	41,3	55	43,6	54,7	43,1
4-5lk, Tuntee itsensä usein yksinäiseksi, %	2,3	4,1	2,3	3,6	2,7	3,3	2,7	3,4
8-9lk, Tuntee itsensä usein yksinäiseksi, %	7,5	8,3	7,1	9,2	8,3	10,1	9,5	10,7

# OSALLISUUS

TEA-viisari 2019	Lieto	Ilmaristen koulu, Lieto	Jokilaakson koulu, Lieto	Liedon keskuskoulu, Lieto	Littoisten koulu, Lieto	Loukainaisten koulu, Lieto	Pahkamäen koulu, Lieto	Taatalan koulu, Lieto	Tarvasjoen koulu, Lieto	Yliskulman koulu, Lieto
Osallisuus	73	77	59	87	52	75	61	89	77	65
Vanhempainyhdistys- ja tukioppilastoiminta	75	75	75	75	75	75	75	75	75	75
Huoltajien vaikutusmahdollisuudet	52	54	31	77	15	54	8	77	69	46
Oppilaiden vaikutusmahdollisuudet	60	77	38	85	8	54	31	92	62	46
Kodin ja koulun yhteistyö	80	80	50	100	60	90	90	100	80	60

# KOHTAAMINEN JA KESKUSTELUMAHDOLLISUUDET

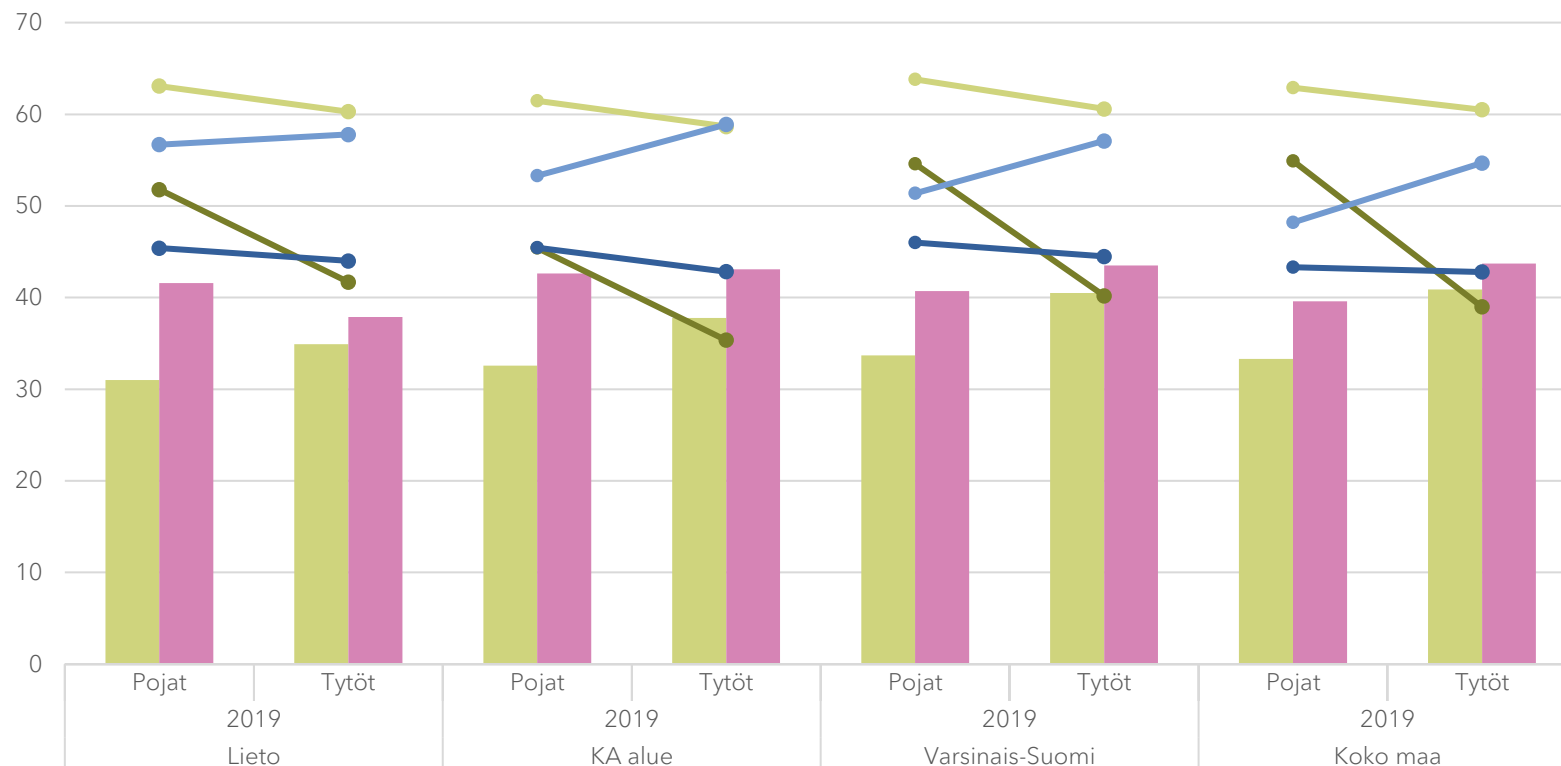
Muutos; Kokemus kohtaamisesta ja keskustelumahdollisuuksista  
(Lähde: Kouluterveyskysely 4-5lk, 8-9lk 2017, 2019)



4-5lk, Opettajat usein kiinnostuneita siitä, mitä oppilaalle kuuluu, %	34,2	32,9	37,5	35,4	36,8	37,1	36,2	37,1
8-9lk, Opettajat eivät ole kiinnostuneita oppilaan kuulumisista, %	48,9	39,8	44,5	43,6	43,5	42,1	43,9	41,7
8-9lk, Hyvä keskusteluyhteys vanhempien kanssa, %	41,0	46,9	40,6	45,5	41,3	47,2	39,5	46,6
4-5lk, Hyvä keskusteluyhteys vanhempien kanssa, %	56,5	61,7	58,3	59,9	58,0	62,2	58,3	61,7
4-5lk, Mahdollisuus keskustella koulussa aikuisen kanssa mieltä painavista asioista, %	47,8	57,3	50,8	56,3	50,7	54,3	49,0	51,5
8-9lk, Mahdollisuus keskustella koulussa aikuisen kanssa mieltä painavista asioista, %		44,7		44,7		45,2		43,0

# KOHTAAMINEN JA KESKUSTELUMAHDOLLISUUDET

Sukupuolten väliset erot; Kokemus kohtaamisesta ja keskustelumahdollisuuksista  
(Lähde: Kouluterveyskysely 4-5lk, 8-9lk 2019)

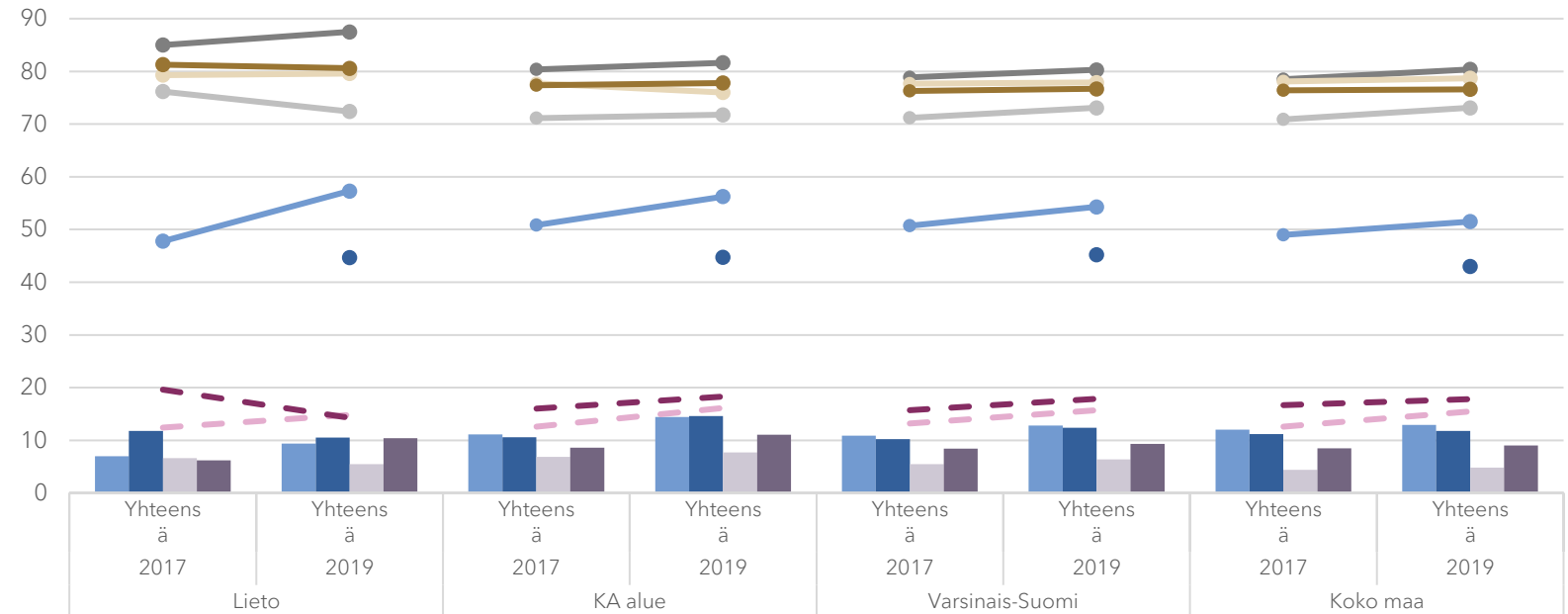


	2019 Lieto		2019 KA alue		2019 Varsinais-Suomi		2019 Koko maa	
	Pojat	Tytöt	Pojat	Tytöt	Pojat	Tytöt	Pojat	Tytöt
4-5lk, Opettajat usein kiinnostuneita siitä, mitä oppilaalle kuuluu, %	31,0	34,9	32,6	37,8	33,7	40,5	33,3	40,9
8-9lk, Opettajat eivät ole kiinnostuneita oppilaan kuulumisista, %	41,6	37,9	42,6	43,1	40,7	43,5	39,6	43,7
8-9lk, Hyvä keskusteluyhteys vanhempien kanssa, %	51,8	41,7	45,4	35,4	54,6	40,2	54,9	39,0
4-5lk, Hyvä keskusteluyhteys vanhempien kanssa, %	63,1	60,3	61,5	58,7	63,8	60,6	62,9	60,5
4-5lk, Mahdollisuus keskustella koulussa aikuisen kanssa mieltä painavista asioista, %	56,7	57,8	53,3	58,9	51,4	57,1	48,2	54,7
8-9lk, Mahdollisuus keskustella koulussa aikuisen kanssa mieltä painavista asioista, %	45,4	44,0	45,5	42,8	46,0	44,5	43,3	42,8



# KOHTAAMINEN JA KESKUSTELUMAHDOLLISUUDET

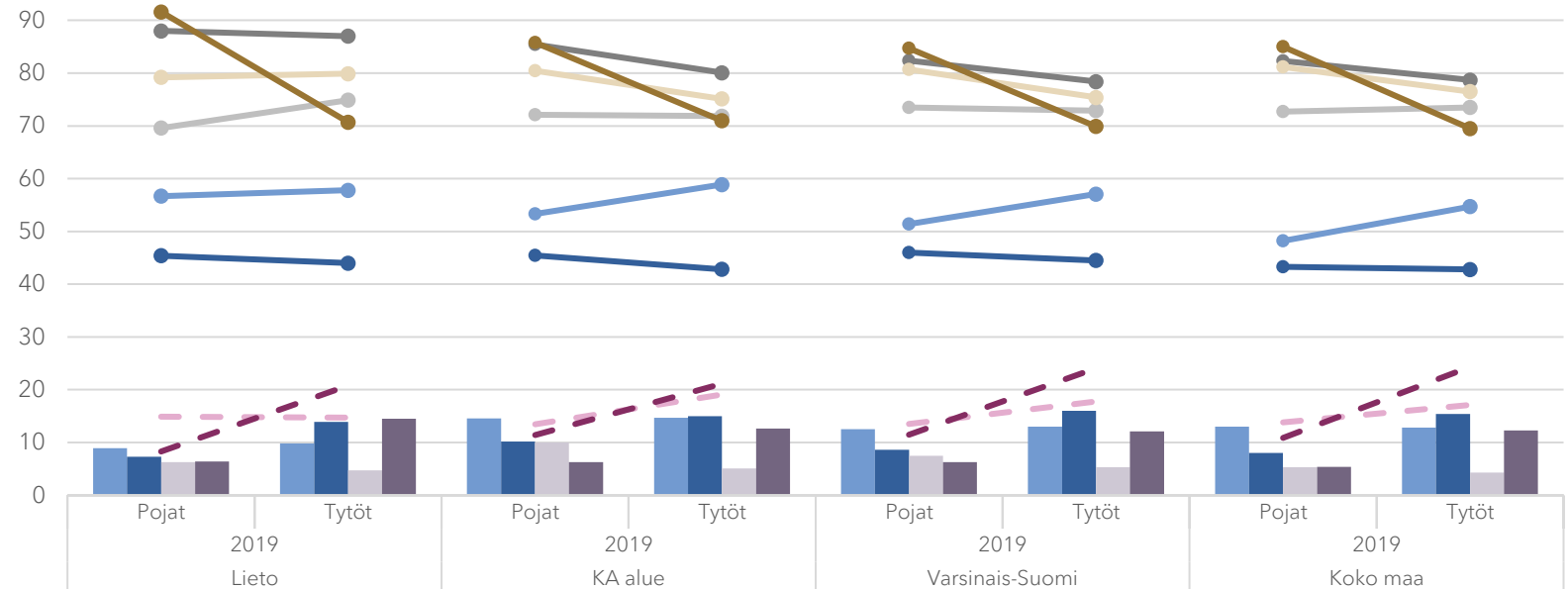
Muutos; Oppilashuoltopalvelut  
(Lähde: Kouluterveyskysely 4-5lk, 8-9lk 2017, 2019)



	Lieto		KA alue		Varsinais-Suomi		Koko maa	
	Yhteensä 2017	Yhteensä 2019	Yhteensä 2017	Yhteensä 2019	Yhteensä 2017	Yhteensä 2019	Yhteensä 2017	Yhteensä 2019
4-5lk, Käynyt koulukuraattorilla lukuvuoden aikana, %	7,0	9,4	11,1	14,4	10,9	12,8	12,0	12,9
8-9lk, Käynyt koulukuraattorilla lukuvuoden aikana, %	11,8	10,5	10,6	14,6	10,2	12,4	11,2	11,8
4-5lk, Käynyt koulupsykologilla lukuvuoden aikana, %	6,6	5,5	6,9	7,7	5,5	6,4	4,4	4,8
8-9lk, Käynyt koulupsykologilla lukuvuoden aikana, %	6,2	10,4	8,6	11,1	8,4	9,3	8,5	9,0
4-5lk, Mielialaan liittyviä ongelmia kahden viime viikon aikana, %	12,4	14,8	12,6	16,1	13,2	15,7	12,6	15,5
8-9lk, Vähintään kaksi viikkoa kestänyt masennusoireilu, %	19,6	14,3	16,0	18,3	15,7	17,9	16,7	17,8
4-5lk, Terveystarkastuksessa puhutaan lapselle tärkeistä asioista, %	76,2	72,4	71,1	71,8	71,2	73,1	70,9	73,1
8-9lk, Terveystarkastuksessa puhutaan lapselle tärkeistä asioista, %	85,0	87,5	80,4	81,6	78,9	80,3	78,5	80,4
4-5lk, Terveystarkastuksessa uskalsi kertoa asioistaan rehellisesti, %	79,3	79,6	77,7	76,0	77,7	77,9	78,1	78,7
8-9lk, Terveystarkastuksessa uskalsi kertoa asioistaan rehellisesti, %	81,3	80,6	77,4	77,8	76,3	76,7	76,4	76,6
4-5lk, Mahdollisuus keskustella koulussa aikuisen kanssa mieltä painavista asioista, %	47,8	57,3	50,8	56,3	50,7	54,3	49,0	51,5
8-9lk, Mahdollisuus keskustella koulussa aikuisen kanssa mieltä painavista asioista, %		44,7		44,7		45,2		43,0

# KOHTAAMINEN JA KESKUSTELUMAHDOLLISUUDET

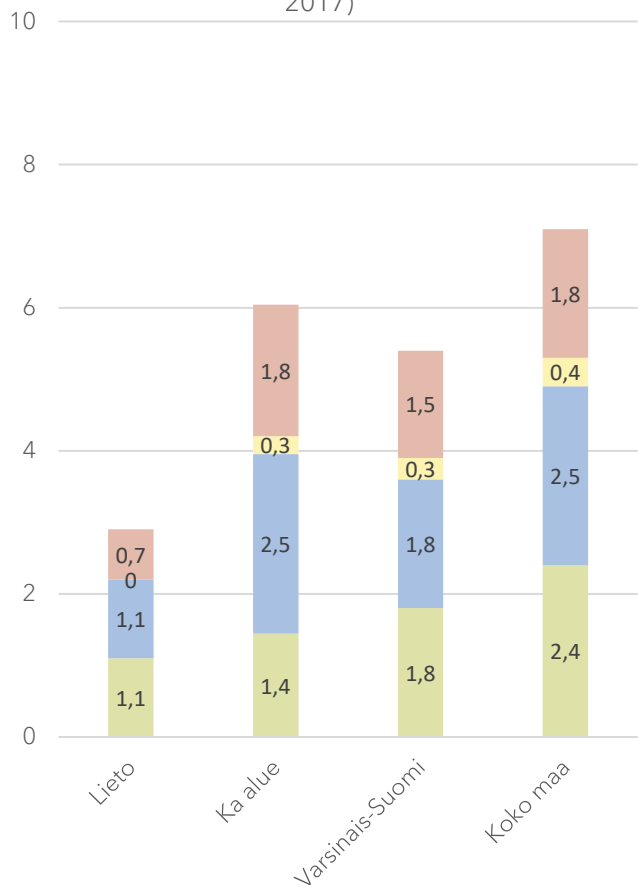
Sukupuolten väliset erot; Oppilashuoltopalvelut  
(Lähde: Kouluerveyskysely 4-5lk, 8-9lk 2019)



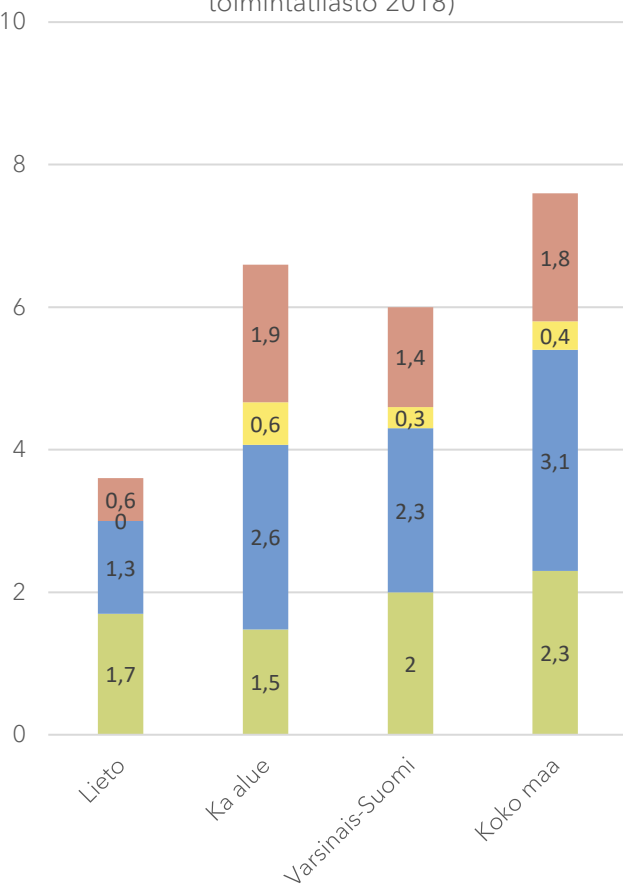
	2019 Lieto		2019 KA alue		2019 Varsinais-Suomi		2019 Koko maa	
	Pojat	Tytöt	Pojat	Tytöt	Pojat	Tytöt	Pojat	Tytöt
4-5lk, Käynyt koulukuraattorilla lukuvuoden aikana, %	8,9	9,8	14,6	14,7	12,5	13,0	13,0	12,8
8-9lk, Käynyt koulukuraattorilla lukuvuoden aikana, %	7,3	13,9	10,2	15,0	8,6	16,0	8,0	15,4
4-5lk, Käynyt koulupsykologilla lukuvuoden aikana, %	6,3	4,7	10,0	5,1	7,5	5,3	5,3	4,3
8-9lk, Käynyt koulupsykologilla lukuvuoden aikana, %	6,4	14,5	6,3	12,6	6,3	12,1	5,4	12,3
4-5lk, Mielialaan liittyviä ongelmia kahden viime viikon aikana, %	14,9	14,7	13,5	19,1	13,5	17,8	13,8	17,1
8-9lk, Vähintään kaksi viikkoa kestänyt masennusoireilu, %	8,3	20,8	11,4	21,2	11,5	24,1	10,9	24,3
4-5lk, Terveystarkastuksessa puhutaan lapselle tärkeistä asioista, %	69,6	74,9	72,1	71,9	73,5	72,9	72,7	73,5
8-9lk, Terveystarkastuksessa puhutaan lapselle tärkeistä asioista, %	88,0	87,0	85,4	80,1	82,4	78,4	82,3	78,7
4-5lk, Terveystarkastuksessa uskalsi kertoa asioistaan rehellisesti, %	79,2	79,9	80,5	75,1	80,7	75,4	81,2	76,5
8-9lk, Terveystarkastuksessa uskalsi kertoa asioistaan rehellisesti, %	91,6	70,7	85,8	71,0	84,7	69,9	85,0	69,5
4-5lk, Mahdollisuus keskustella koulussa aikuisen kanssa mieltä painavista asioista, %	56,7	57,8	53,3	58,9	51,4	57,1	48,2	54,7
8-9lk, Mahdollisuus keskustella koulussa aikuisen kanssa mieltä painavista asioista, %	45,4	44,0	45,5	42,8	46,0	44,5	43,3	42,8

# AVOPALVELUT JA LASTENSUOJELU

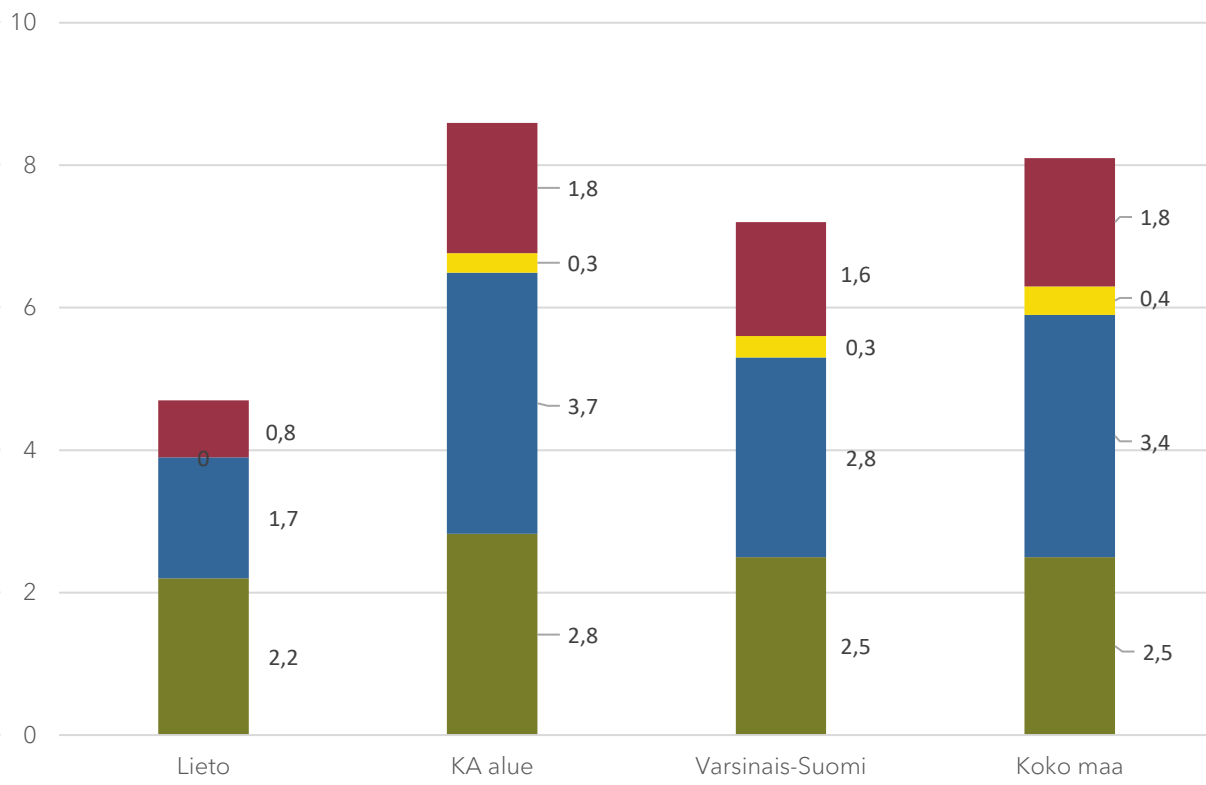
Kodin- ja lastenhoitopalvelut ja perhetyö  
(Lähde: Sosiaalipalvelujen toimintatilasto 2017)



Kodin- ja lastenhoitopalvelut ja perhetyö  
(Lähde: Sosiaalipalvelujen toimintatilasto 2018)



Kodin- ja lastenhoitopalvelut ja perhetyö  
(Lähde: Sosiaalipalvelujen toimintatilasto 2019)



- 2017 Perheitä lastensuojelun tehostetussa perhetyössä, % lapsiperheistä, kunnan kustantamat palvelut
- 2017 Perheitä lastensuojelun kodin- ja lastenhoitopalveluissa, % lapsiperheistä, kunnan kustantamat palvelut
- 2017 Perheitä sosiaalihuoltolain mukaisessa perhetyössä, % lapsiperheistä, kunnan kustantamat palvelut
- 2017 Perheitä kodin- ja lastenhoitopalveluissa, % lapsiperheistä, kunnan kustantamat palvelut

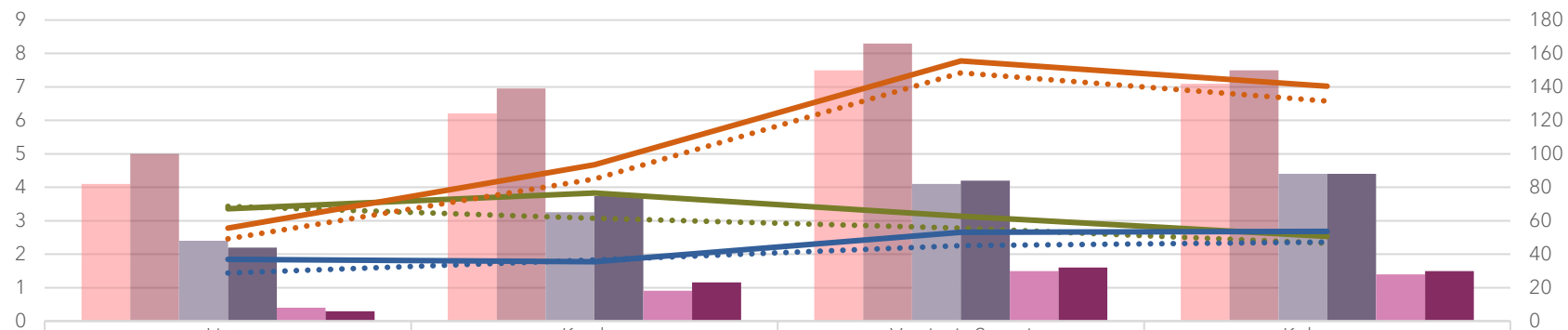
- 2018 Perheitä lastensuojelun tehostetussa perhetyössä, % lapsiperheistä, kunnan kustantamat palvelut
- 2018 Perheitä lastensuojelun kodin- ja lastenhoitopalveluissa, % lapsiperheistä, kunnan kustantamat palvelut
- 2018 Perheitä sosiaalihuoltolain mukaisessa perhetyössä, % lapsiperheistä, kunnan kustantamat palvelut
- 2018 Perheitä kodin- ja lastenhoitopalveluissa, % lapsiperheistä, kunnan kustantamat palvelut

- 2019 Perheitä lastensuojelun tehostetussa perhetyössä, % lapsiperheistä, kunnan kustantamat palvelut
- 2019 Perheitä lastensuojelun kodin- ja lastenhoitopalveluissa, % lapsiperheistä, kunnan kustantamat palvelut
- 2019 Perheitä sosiaalihuoltolain mukaisessa perhetyössä, % lapsiperheistä, kunnan kustantamat palvelut
- 2019 Perheitä kodin- ja lastenhoitopalveluissa, % lapsiperheistä, kunnan kustantamat palvelut

# AVOPALVELUT JA LASTENSUOJELU

Avopalvelut ja lastensuojelu

(Lähde: Kuntatalous 2017, 2018; Lastensuojelurekisteri 2017, 2018; Lastensuojelun avohuollon asiakkaat 2017, 2018; Sosiaalipalvelujen toimintatilasto 2017, 2018)

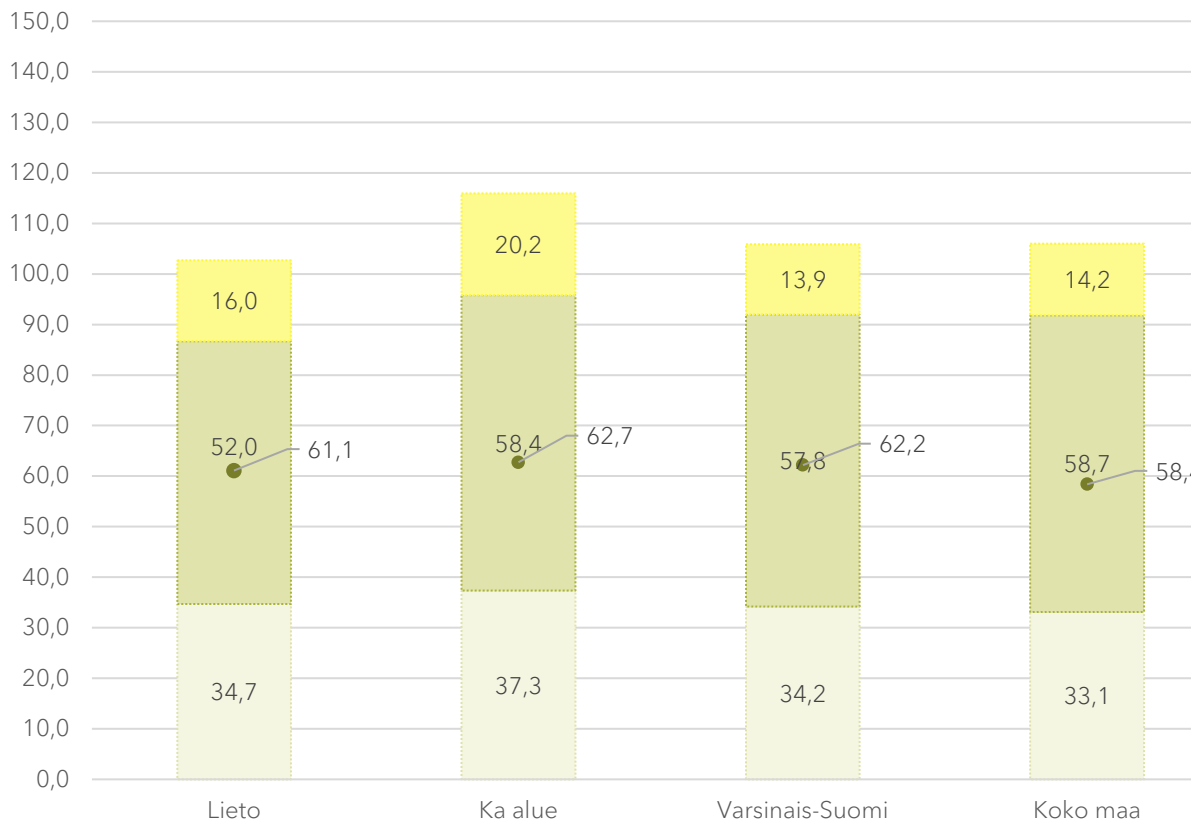


	Lieto	Ka alue	Varsinais-Suomi	Koko maa
2017 1 - 17-vuotiaat lapset, joista on tehty lastensuojeluilmoitus, % vastaavankäisestä väestöstä	4,1	6,2	7,5	7,1
2018 1 - 17-vuotiaat lapset, joista on tehty lastensuojeluilmoitus, % vastaavankäisestä väestöstä	5	7,0	8,3	7,5
2017 Lastensuojelun avohuollon asiakkaat, 0 - 17-vuotiaat vuoden aikana, % vastaavankäisestä väestöstä	2,4	3,3	4,1	4,4
2018 Lastensuojelun avohuollon asiakkaat, 0 - 17-vuotiaat vuoden aikana, % vastaavankäisestä väestöstä	2,2	3,7	4,2	4,4
2017 Kodin ulkopuolelle sijoitetut 0 - 17-vuotiaat, % vastaavankäisestä väestöstä	0,4	0,9	1,5	1,4
2018 Kodin ulkopuolelle sijoitetut 0 - 17-vuotiaat, % vastaavankäisestä väestöstä	0,3	1,2	1,6	1,5
2017 Lastensuojelun avohuoltopalvelujen nettokäyttökustannukset, euroa / asukas	68,6	61,5	55,6	46,5
2018 Lastensuojelun avohuoltopalvelujen nettokäyttökustannukset, euroa / asukas	67,1	76,5	62,8	50,6
2017 Lastensuojelun laitos- ja perhehoidon nettokäyttökustannukset, euroa / asukas	49,2	84,9	148,5	131,6
2018 Lastensuojelun laitos- ja perhehoidon nettokäyttökustannukset, euroa / asukas	55,6	93,6	155,6	140,5
2017 Muiden lasten ja perheiden avopalvelujen nettokäyttökustannukset, euroa / asukas	28,8	36,7	45,2	47,2
2018 Muiden lasten ja perheiden avopalvelujen nettokäyttökustannukset, euroa / asukas	36,9	35,6	53,1	53,6



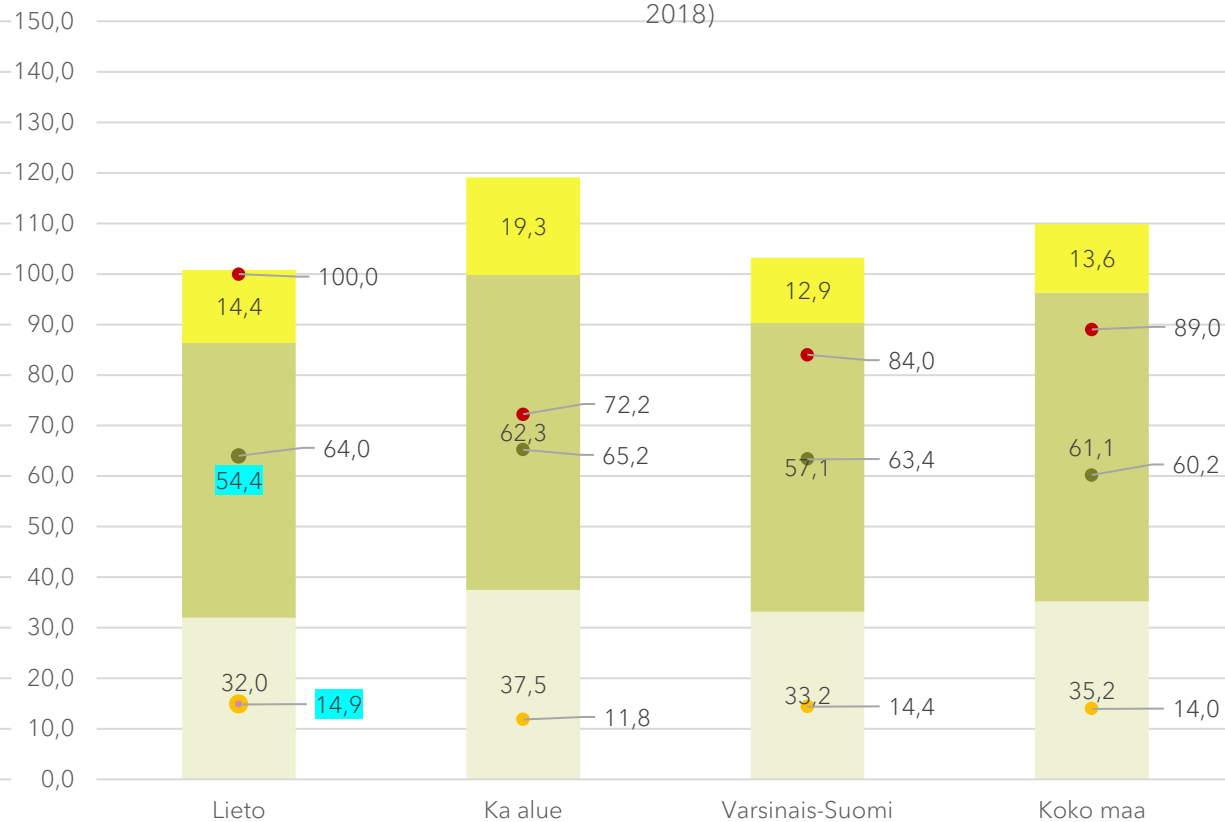
# VARHAISKASVATUS JA NEUVOLAPALVELUT

Varhaiskasvatukseen ja terveystarkastuksiin osallistuminen  
(Lähde: Sosiaalipalvelujen toimintatilasto 2017)



- 2017 Osa-aikaiseen varhaiskasvatukseen päiväkodeissa ja perhepäivähoidossa osallistuneet 0 - 6-vuotiaat 31.12., % vastaavanikäisestä väestöstä, kunnan kustantamat palvelut
- 2017 Kokoaikaiseen varhaiskasvatukseen 31.12. osallistuneet 3 - 5-vuotiaat, % vastaavanikäisestä väestöstä, kunnan kustantamat palvelut
- 2017 Kokoaikaiseen varhaiskasvatukseen 31.12. osallistuneet 1 - 2-vuotiaat, % vastaavanikäisestä väestöstä, kunnan kustantamat palvelut
- 2017 Lastenneuvolan laajojen terveystarkastusten peittävyys 4-vuotiailla

Varhaiskasvatukseen ja terveystarkastuksiin osallistuminen  
(Lähde: Finlapset th 2018; Sosiaalipalvelujen toimintatilasto 2018; Tea-viisari 2018)



- 2018 Osa-aikaiseen varhaiskasvatukseen päiväkodeissa ja perhepäivähoidossa osallistuneet 0 - 6-vuotiaat 31.12., % vastaavanikäisestä väestöstä, kunnan kustantamat palvelut
- 2018 Kokoaikaiseen varhaiskasvatukseen 31.12. osallistuneet 3 - 5-vuotiaat, % vastaavanikäisestä väestöstä, kunnan kustantamat palvelut
- 2018 Kokoaikaiseen varhaiskasvatukseen 31.12. osallistuneet 1 - 2-vuotiaat, % vastaavanikäisestä väestöstä, kunnan kustantamat palvelut
- 2018 Lapsen LENE-testin kokonaispistemäärä kolme tai enemmän terveydenhoitajan arvioimana, %
- 2018 Lastenneuvolan laajojen terveystarkastusten peittävyys 4-vuotiailla
- 2018 Tuen tarpeen selvittäminen, äitiys- ja lastenneuvolan terveystarkastuksista poisjääville

# VARHAISKASVATUKSEN TUKIPALVELUT

Kysely #Paraskoulu 2020

Konsultoiva ja toimintaa koordinoiva varhaiskasvatuksen erityisopettaja	Varhaiskasvatuksen erityisopettaja	Kiertävä varhaiskasvatuksen erityisopettaja	Erityisavustaja	Varhaiskasvatusyksiköiden lukumäärät	Pienryhmämuotoinen erityisvarhaiskasvatus	Varhaiskasvatuksen erityisopettajien ja kiertävien varhaiskasvatuksen erityisopettajien lukumäärät	Varhaiskasvatuksen erityisavustajien ja avustajien lukumäärät, tehtävänkuvat ja erityisvastuut yksiköihin	Muiden hallintokuntien tukipalvelut jalkautuvat varhaiskasvatuksen yksiköihin	Jalkautumisen toimintamallista on sovittu	Käytettävissä lasten ja lapsiperheiden oppimista tai hyvinvointia vahvistavia etäpalveluja	Konsultaatiomallista on sovittu	Varhaiskasvatus, mitkä tahot toimivat konsultaatiotukena varhaiskasvatuksen yksiköissä
Kyllä	Kyllä	Kyllä	Ryhmäavustaja	Kunnalliset 9,yksityinen 6	Kyllä	7	>10	Perhekeskusten koordinaattori	Kyllä	Pyydä apua -nappi	Kyllä	Lastensuojelun konsultaatio, yhdistysyhteistyö (MLL, srk ym.)

# VARHAISKASVATUKSEN TUKIPALVELUT

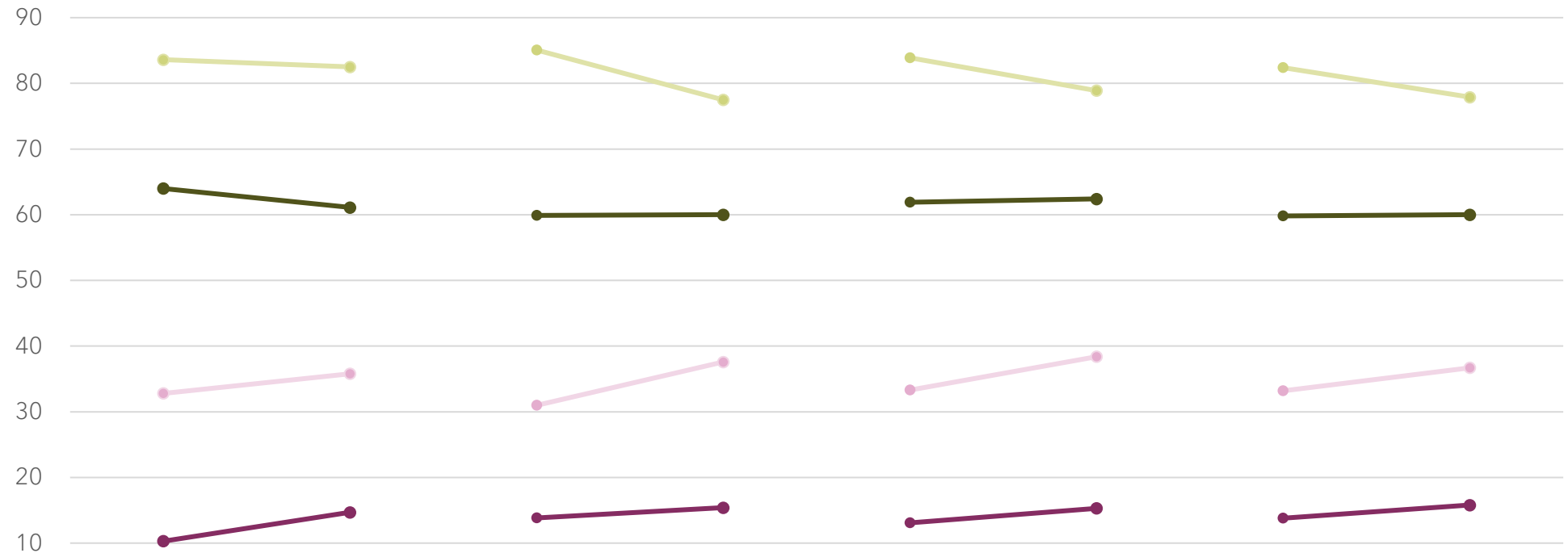
Kysely #Paraskoulu 2020

Esiopetukselle on varattu erilliset pedagogiset tukiresurssit	Oppilashuoltopalvelut ja oppilashuollolliset toimintamallit toteutuvat esiopetuksessa	Esiopetus, miten tuki on toteutettu, miten vastuut on jaettu	Esiopetus, mitkä palvelut ja toimintamallit toteutuvat ja miten (esim. nivelvaiheet, yhteisöllinen oppilashuolto)
Kyllä	Kyllä	Kolmiportainen tuki. Veot hoitavat kevyemmät, on integroidut ryhmät ja konsultoiva lto tekee esitykset vahvimista tukitarpeista.	Nivelvaiheyhteistyö koulujen kanssa.



# OPPIMINEN JA KOULUNKÄYNTI

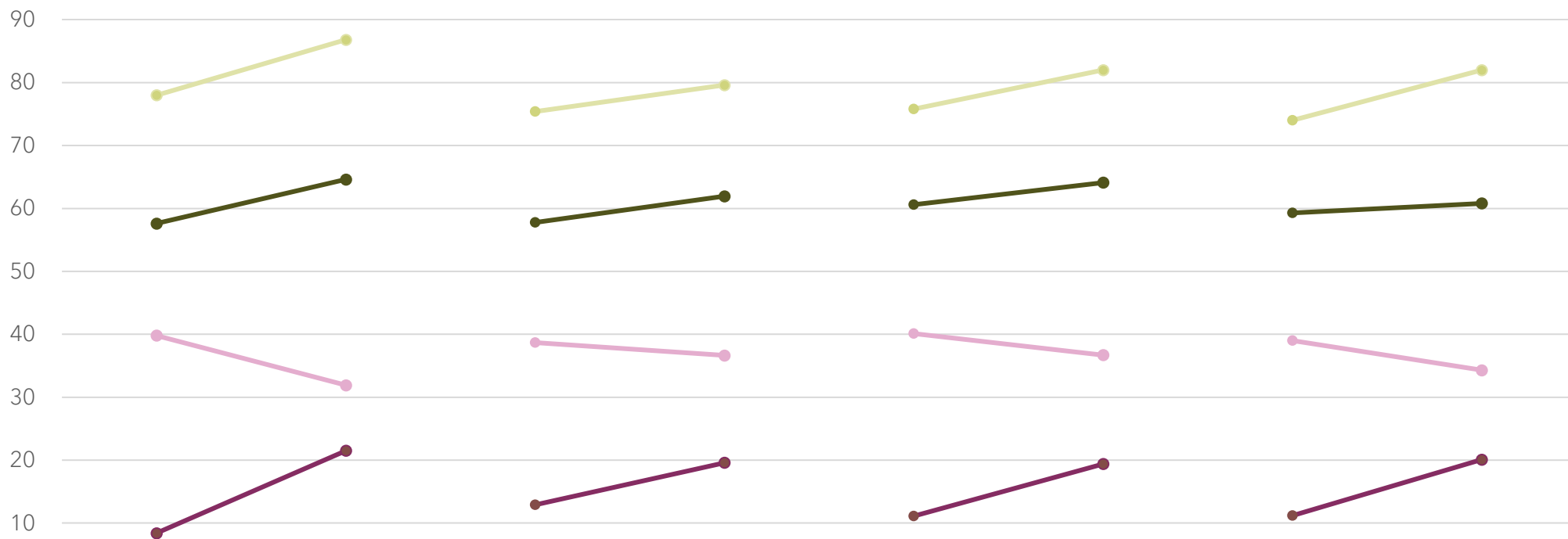
Muutos; koulunkäynnistä pitäminen ja koulu-uupumus  
(Lähde: Kouluterveyskysely 4-5lk, 8-9lk 2017, 2019)



	Lieto		KA alue		Varsinais-Suomi		Koko maa	
	Yhteensä 2017	Yhteensä 2019	Yhteensä 2017	Yhteensä 2019	Yhteensä 2017	Yhteensä 2019	Yhteensä 2017	Yhteensä 2019
4-5lk, Pitää koulunkäynnistä, %	83,6	82,5	85,1	77,5	83,9	78,9	82,4	77,9
8-9lk, Pitää koulunkäynnistä, %	64,0	61,1	59,9	60,0	61,9	62,4	59,8	60,0
4-5lk, Koulustressi, %	32,8	35,8	31,0	37,6	33,3	38,4	33,2	36,7
8-9lk, Koulu-uupumus, %	10,3	14,7	13,8	15,4	13,1	15,3	13,8	15,8

# OPPIMINEN JA KOULUNKÄYNTI

Sukupuolten väliset erot; Koulunkäynnistä pitäminen ja koulustressi  
(Lähde: Kouluterveyskysely 4-5lk, 8-9lk 2019)



	2019 Lieto		2019 KA alue		2019 Varsinais-Suomi		2019 Koko maa	
	Pojat	Tytöt	Pojat	Tytöt	Pojat	Tytöt	Pojat	Tytöt
8-9lk, Koulu-uupumus, %	8,4	21,5	12,9	19,6	11,1	19,4	11,2	20,1
4-5lk, Koulustressi, %	39,8	31,9	38,7	36,6	40,1	36,7	39,0	34,3
4-5lk, Pitää koulunkäynnistä, %	78,0	86,8	75,4	79,6	75,8	82,0	74,0	82,0
8-9lk, Pitää koulunkäynnistä, %	57,6	64,6	57,8	61,9	60,6	64,1	59,3	60,8

# PERUSOPETUKSEN TUKIPALVELUT

Kysely #Paraskoulu 2020

Konsultoiva ja toimintaa koordinoiva erityisopettaja	Laaja-alainen erityisopettaja	Erityisluokanopettaja	Resurssiopettaja	Koulunkäynninohjaaja	Yksikköjen lukumäärä	Pienryhmien ja erityisryhmien lukumäärä ja erityispiirteet	Tukiresurssit	Muiden hallintokuntien tukipalvelut jalkautuvat perusopetuksen yksiköihin	Jalkautumisen toimintamallista on sovittu	Käytettävissä lasten, nuorten ja lapsiperheiden oppimista tai hyvinvointia vahvistavia etäpalveluja	Konsultaatiomallista on sovittu	Mitkä palvelut jalkautuvat perusopetuksen yksiköihin	Mitkä tahot toimivat konsultaatiotukenä perusopetuksen yksiköissä
Kyllä	Kyllä	Kyllä	Kyllä	Kyllä	Alakouluja 6, yläkouluja 1, yhtenäiskouluja 2.	Keskuskoulu 1 pienryhmä yläkoulu, Jokilaakso	17	10 laaja-alaista, 18 erityisluokan opettajaa, 67 koulunkäynninohjaajaa	Kyllä	Kyllä	Paina apunappi	Kyllä	Psykiatrisen sairaanhoitajan palvelut, perhekeskuspalvelut (yhteistyössä oppilashuolion kanssa), VIP-verkosto, pienryhmäopetuksen opettajat ja apulaisrehtori jalkautuvat muille kouluille.

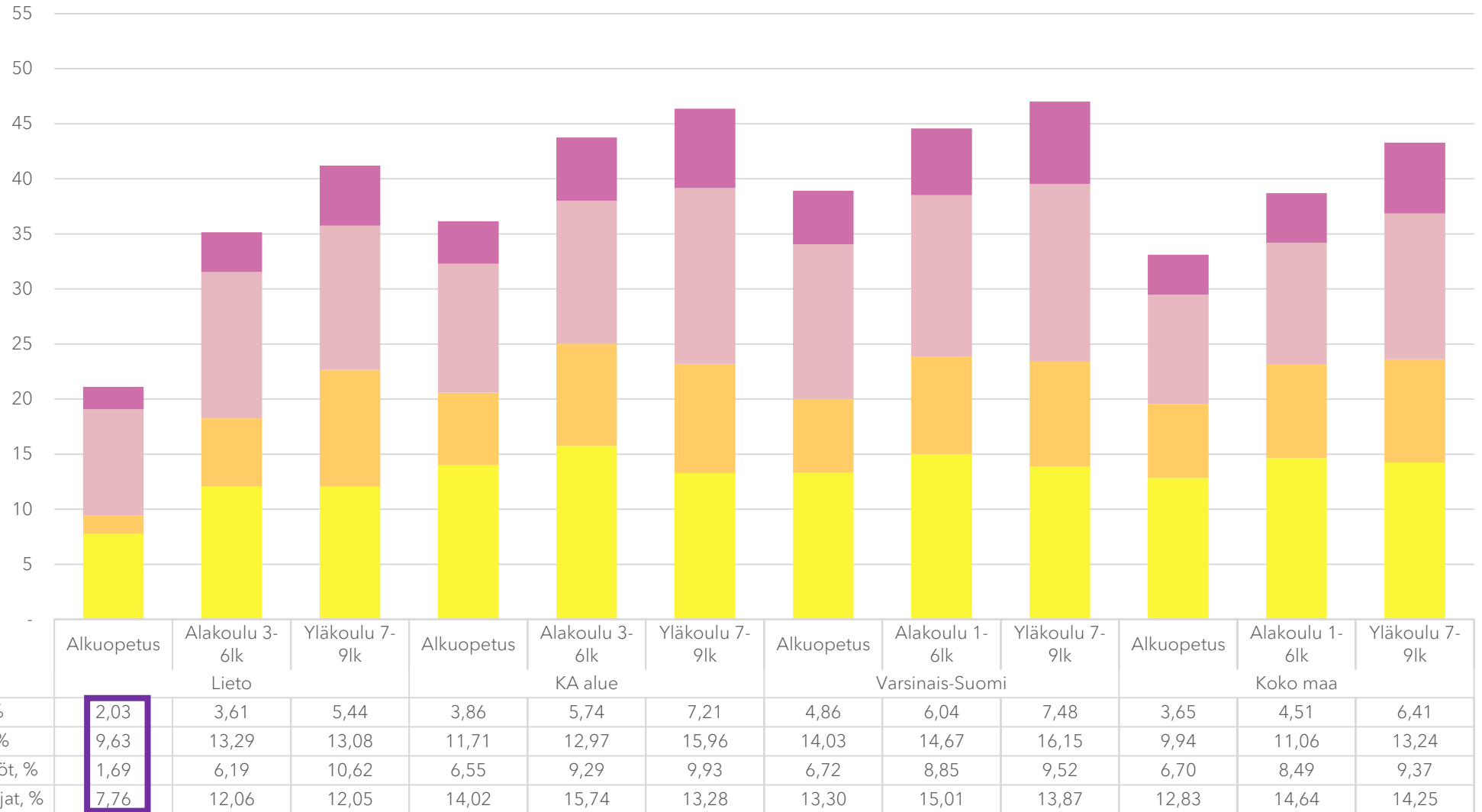
# OPPILASHUOLTO

Kysely #Paraskoulu 2020

Yhteisöllisen oppilashuollon toimintamallit ja käytänteet ovat yhteisesti sovittuja]	Lyhytaikainen kuraattori- ja psykologipalveluja täydentävä jalkautuva tuki]	Käytettävissä lasten, nuorten ja lapsiperheiden hyvinvointia vahvistavia etäpalveluja	Konsultaatiomallista on sovittu	Oppilas- ja opiskeluhoolto, kuka tuottaa yllämainitut palvelut	Oppilas- ja opiskeluhoolto, yhteisöllisen oppilashuollon pääpiirteet ja - vastuut	Mitkä tahot toimivat oppilas- ja opiskelijahuoltotyön jalkautuvana tukena	Oppilas- ja opiskeluhoolto, mitkä etäpalvelut ovat käytettävissä	Oppilas- ja opiskeluhoolto, mitkä tahot toimivat oppilas- ja opiskelijahuoltotyön konsultaatiotukena
Kyllä	Kyllä	Kyllä	Kyllä	kunta	Kaikki oppilashuollon toimijat, kaikki kouluissa oppilaiden kanssa työskentelevät. Jokaisessa koulussa toimii yhteisöllinen oppilashuoltoryhmä: tavoitteena on kehittää koulun toimintakulttuuria ja keskittyä yhteisöllisen hyvinvoinnin lisäämiseen.	Psykiatrinen sairaanhoitaja, lastensuojelu ja perhekeskus	Pyydä apua -nappi	Konsultaatiota saatavilla Tyksin lasten pediatrialta, lastenpsykiatrian erikoislääkäriltä, nuoripsykiatrian poliklinikan säännölliset konsultaatioajat.

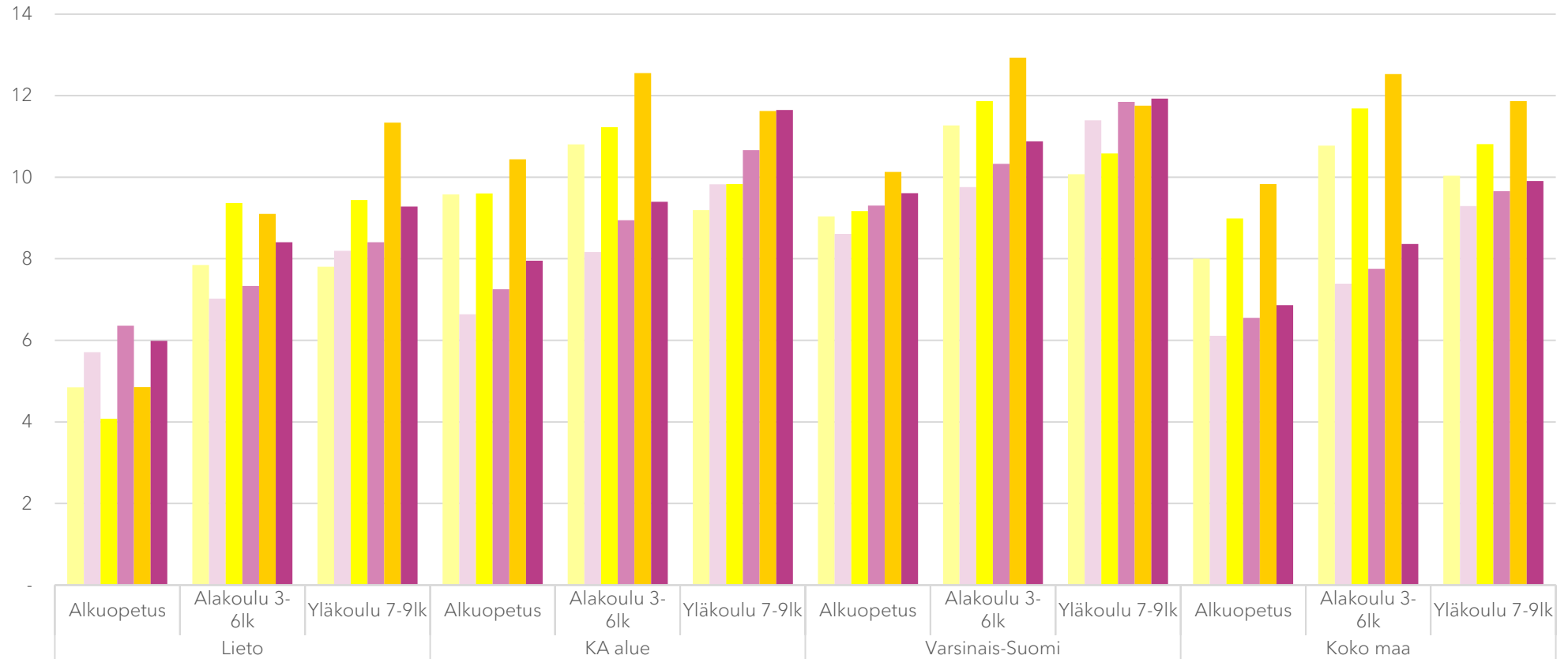
# KOLMIPORTAINEN TUKEI

Tehostettu ja erityinen tuki  
(Lähde: Erityisopetuksen tilasto 2019)



# KOLMIPORTAINEN TUKI

Muutos; Tehostettu ja erityinen tuki  
(Lähde: Erityisopetuksen tilasto 2017, 2018, 2019)

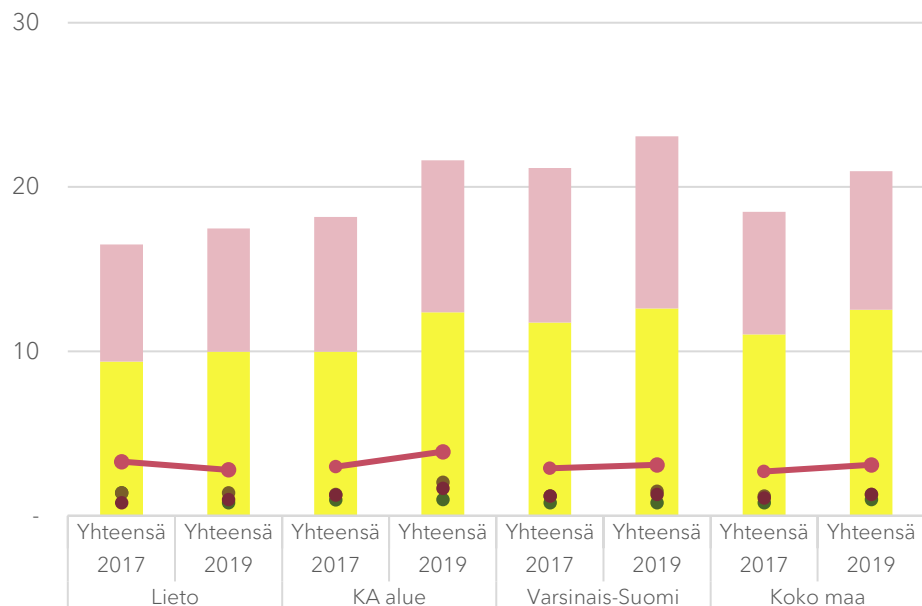


	Alkuopetus	Alakoulu 3-6lk Lieto	Yläkoulu 7-9lk	Alkuopetus	Alakoulu 3-6lk KA alue	Yläkoulu 7-9lk	Alkuopetus	Alakoulu 3-6lk Varsinais-Suomi	Yläkoulu 7-9lk	Alkuopetus	Alakoulu 3-6lk Koko maa	Yläkoulu 7-9lk
■ 2017 Tehostettua tukea saaneet yhteensä, %	4,8	7,8	7,8	9,6	10,8	9,2	9,0	11,3	10,1	8,0	10,8	10,0
■ 2017 Erityistä tukea saaneet yhteensä, %	5,7	7,0	8,2	6,6	8,2	9,8	8,6	9,8	11,4	6,1	7,4	9,3
■ 2018 Tehostettua tukea saaneet yhteensä, %	4,1	9,4	9,4	9,6	11,2	9,8	9,2	11,9	10,6	9,0	11,7	10,8
■ 2018 Erityistä tukea saaneet yhteensä, %	6,4	7,3	8,4	7,3	8,9	10,7	9,3	10,3	11,8	6,6	7,8	9,7
■ 2019 Tehostettua tukea saaneet yhteensä, %	4,9	9,1	11,3	10,4	12,6	11,6	10,1	12,9	11,8	9,8	12,5	11,9
■ 2019 Erityistä tukea saaneet yhteensä, %	6,0	8,4	9,3	8,0	9,4	11,6	9,6	10,9	11,9	6,9	8,4	9,9

# OPPIMISEN HAASTEET JA KOLMIPORTAINEN TUKI

Muutos; Koetut haasteet ja kolmiportainen tuki

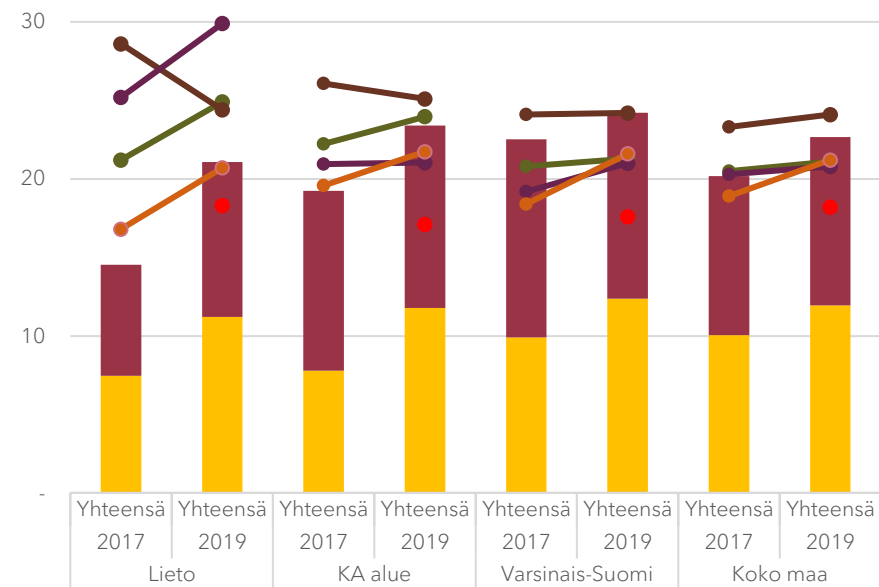
(Lähde: Kouluterveyskysely 4-5lk, 8-9lk 2017, 2019; Erityisopetuksen tilasto 2017, 2019)



4-5lk, Paljon vaikeuksia lukemisessa, laskemisessa tai kirjoittamisessa, %	3,3	2,8	3,0	3,9	2,9	3,1	2,7	3,1
4-5lk, Paljon vaikeuksia lukemisessa, %	1,4	0,8	1,0	1,0	0,8	0,8	0,8	1,0
4-5lk, Paljon vaikeuksia laskemisessa, %	1,4	1,4	1,3	2,1	1,2	1,5	1,2	1,3
4-5lk, Paljon vaikeuksia kirjoittamisessa, %	0,8	1,0	1,3	1,7	1,2	1,3	1,1	1,3

Muutos; Koetut haasteet ja kolmiportainen tuki

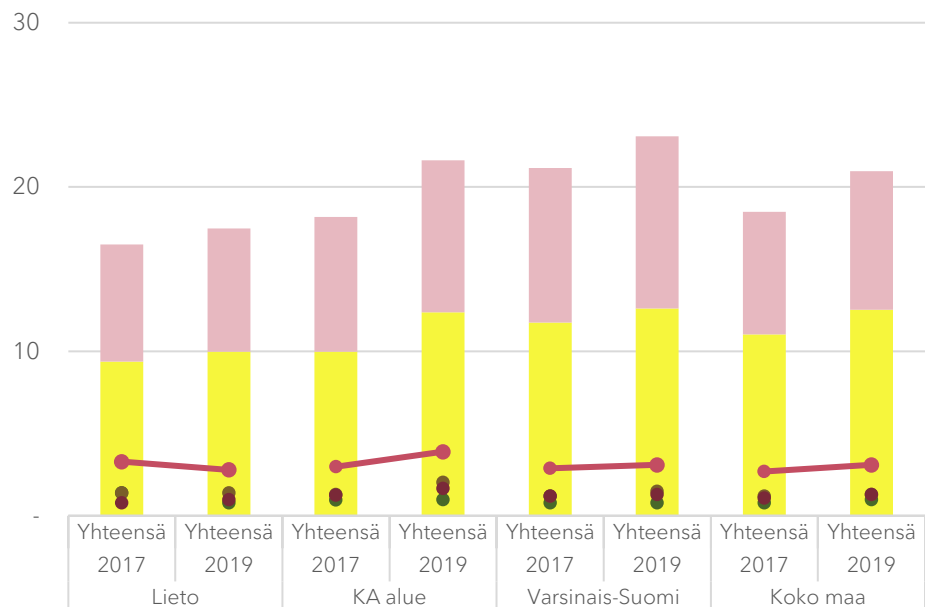
(Lähde: Kouluterveyskysely 4-5lk, 8-9lk 2017, 2019; Erityisopetuksen tilasto 2017, 2019)



8-9lk, Erityinen tuki, %	7,1	9,9	11,4	11,6	12,6	11,8	10,1	10,7
8-9lk, Tehostettu tuki, %	7,5	11,2	7,8	11,8	9,9	12,4	10,1	12,0
8-9lk, Paljon vaikeuksia muistamisessa, keskittymisessä tai oppimisessa, %		18,3		17,1		17,6		18,2
8-9lk, Vaikeuksia lukemista vaativissa tehtävissä, %	21,2	24,9	22,2	24,0	20,8	21,3	20,5	21,1
8-9lk, Vaikeuksia laskemista vaativissa tehtävissä, %	28,6	24,4	26,1	25,1	24,1	24,2	23,3	24,1
8-9lk, Vaikeuksia kirjoittamista vaativissa tehtävissä, %	25,2	29,9	20,9	21,0	19,2	21,0	20,3	20,8
8-9lk, Opintojen merkityksen väheneminen, %	16,8	20,7	19,6	21,7	18,4	21,6	18,9	21,2

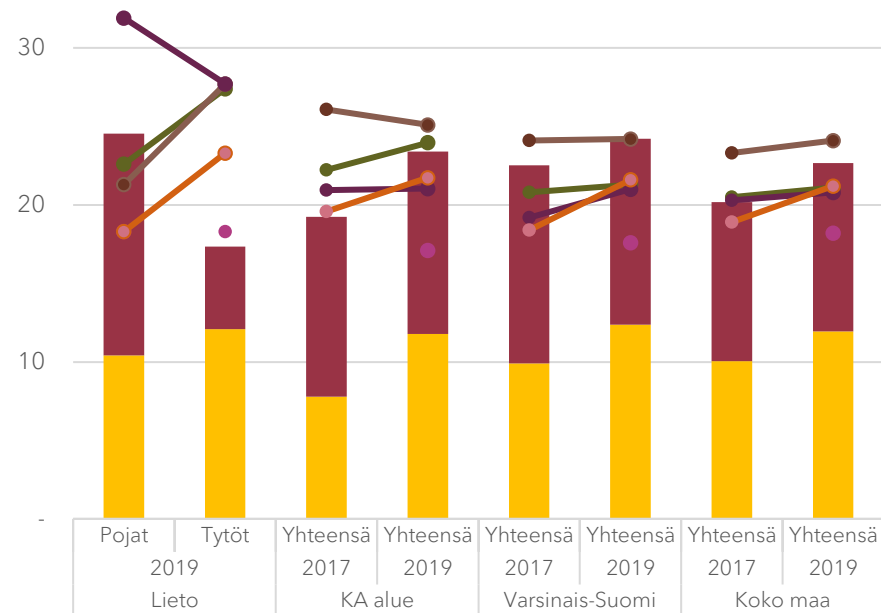
# OPPIMISEN HAASTEET JA KOLMIPORTAINEN TUKI

Sukupuolten väliset erot; Koetut haasteet ja kolmiportainen tuki  
(Lähde: Kouluterveyskysely 4-5lk, 8-9lk 2019; Erityisopetuksen tilasto 2019)



	Lieto		KA alue		Varsinais-Suomi		Koko maa	
	Yhteensä 2017	Yhteensä 2019	Yhteensä 2017	Yhteensä 2019	Yhteensä 2017	Yhteensä 2019	Yhteensä 2017	Yhteensä 2019
4-5lk, Erityinen tuki, %	7,1	7,5	8,2	9,2	9,4	10,5	7,4	8,4
4-5lk, Tehostettu tuki, %	9,4	10,0	10,0	12,4	11,8	12,6	11,0	12,5
4-5lk, Paljon vaikeuksia lukemisessa, laskemisessa tai kirjoittamisessa, %	3,3	2,8	3,0	3,9	2,9	3,1	2,7	3,1
4-5lk, Paljon vaikeuksia lukemisessa, %	1,4	0,8	1,0	1,0	0,8	0,8	0,8	1,0
4-5lk, Paljon vaikeuksia laskemisessa, %	1,4	1,4	1,3	2,1	1,2	1,5	1,2	1,3
4-5lk, Paljon vaikeuksia kirjoittamisessa, %	0,8	1,0	1,3	1,7	1,2	1,3	1,1	1,3

Sukupuolten väliset erot; Koetut haasteet ja kolmiportainen tuki  
(Lähde: Kouluterveyskysely 4-5lk, 8-9lk 2019; Erityisopetuksen tilasto 2019)

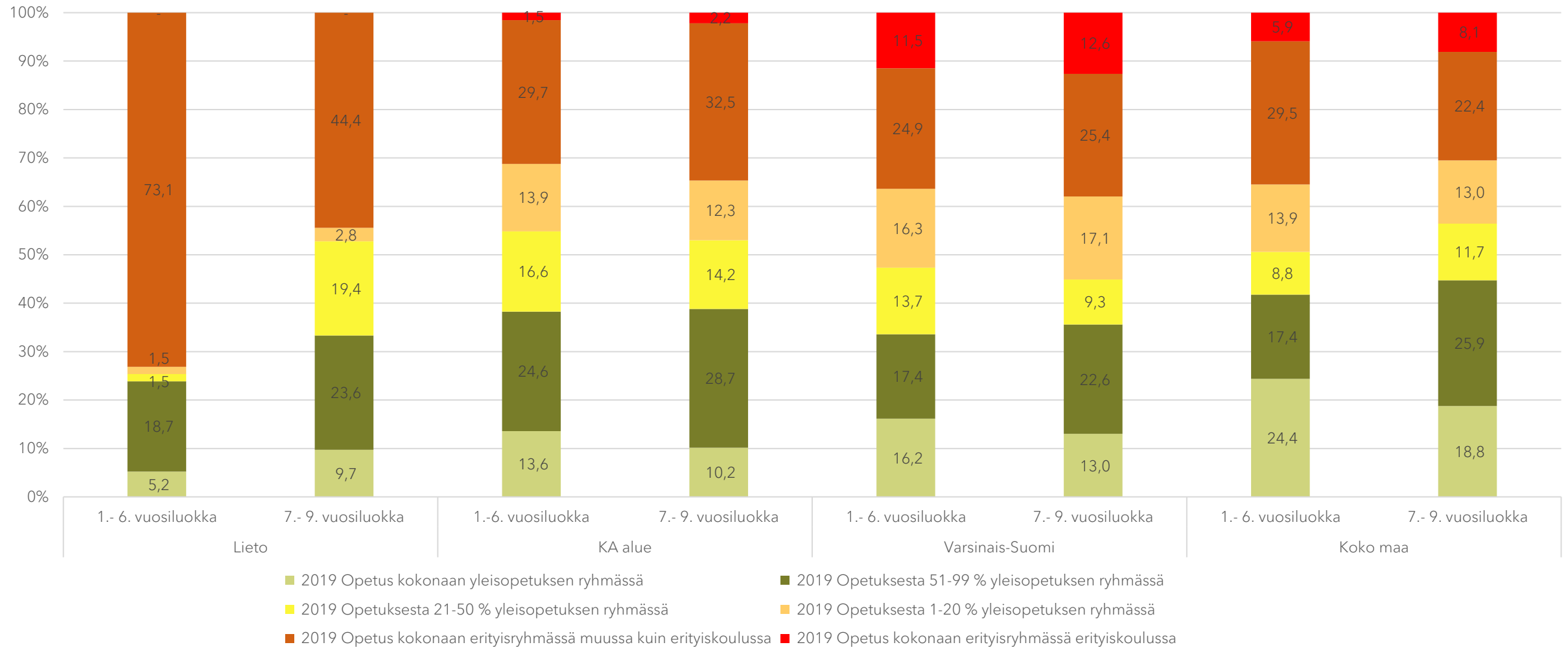


	Pojat 2019	Tytöt 2019	Yhteensä 2017	Yhteensä 2019	Yhteensä 2017	Yhteensä 2019	Yhteensä 2017	Yhteensä 2019
8-9lk, Erityinen tuki, %	14,1	5,2	11,4	11,6	12,6	11,8	10,1	10,7
8-9lk, Tehostettu tuki, %	10,4	12,1	7,8	11,8	9,9	12,4	10,1	12,0
8-9lk, Paljon vaikeuksia muistamisessa, keskittymisessä tai oppimisessa, %		18,3		17,1		17,6		18,2
8-9lk, Vaikeuksia lukemista vaativissa tehtävissä, %	22,6	27,4	22,2	24,0	20,8	21,3	20,5	21,1
8-9lk, Vaikeuksia laskemista vaativissa tehtävissä, %	21,3	27,7	26,1	25,1	24,1	24,2	23,3	24,1
8-9lk, Vaikeuksia kirjoittamista vaativissa tehtävissä, %	31,9	27,7	20,9	21,0	19,2	21,0	20,3	20,8
8-9lk, Opintojen merkityksen väheneminen, %	18,3	23,3	19,6	21,7	18,4	21,6	18,9	21,2



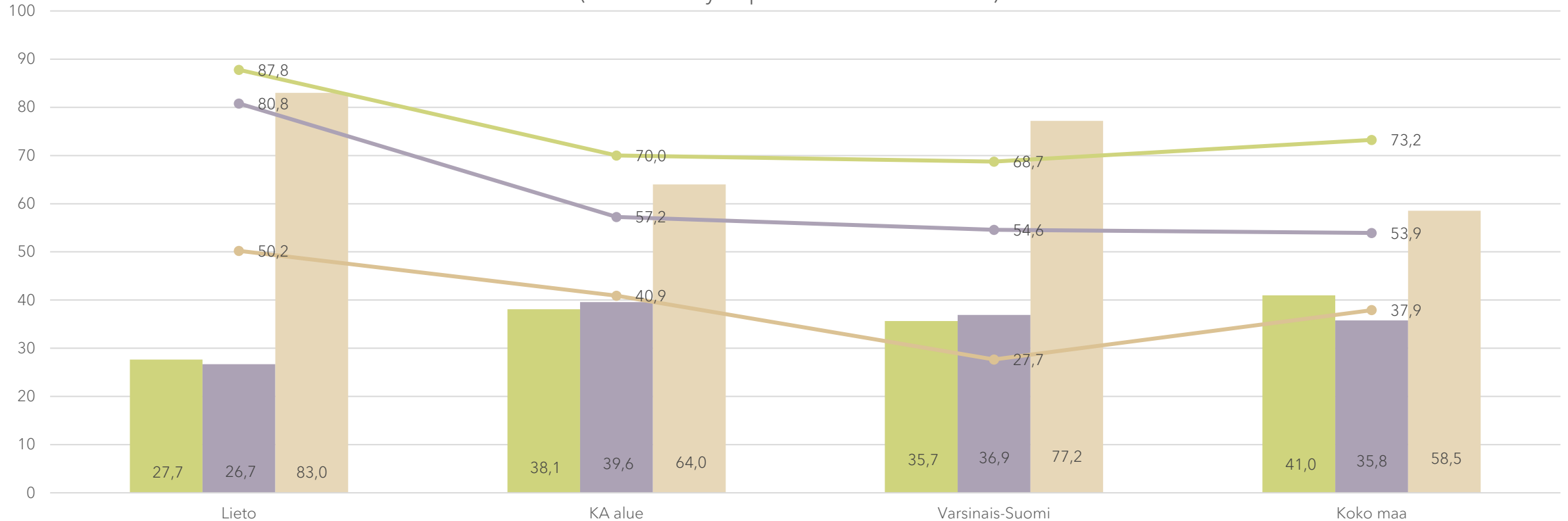
# OPPIMISEN TUEN TOTEUTUS

Eryitystä tukea saavien opetuksen toteutuspaikka  
(Lähde: Erytisopetuksen tilastot 2019)



# OPPIMISEN TUEN TOTEUTUS

Tehostettu ja erityinen tuki, tukimuodot  
(Lähde: Erityisopetuksen tilastot 2019)

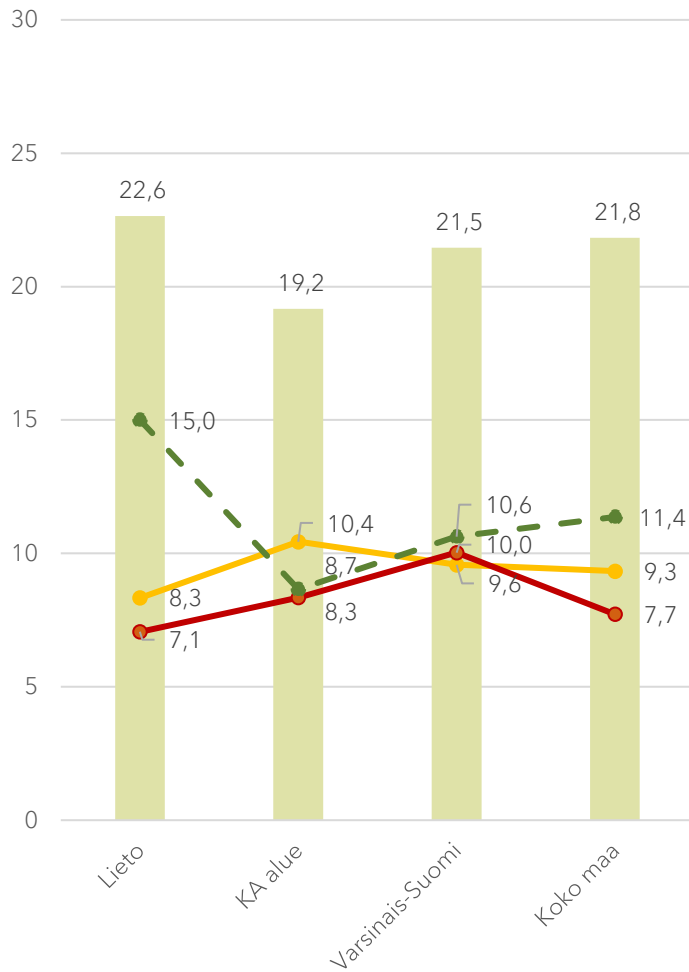


■ 2019 Erityinen tuki sisältäen osa-aikaista erityisopetusta  
 ■ 2019 Erityinen tuki sisältäen avustaja-/tulkitsemispalveluja  
 ● 2019 Tehostettu tuki sisältäen osa-aikaista erityisopetusta

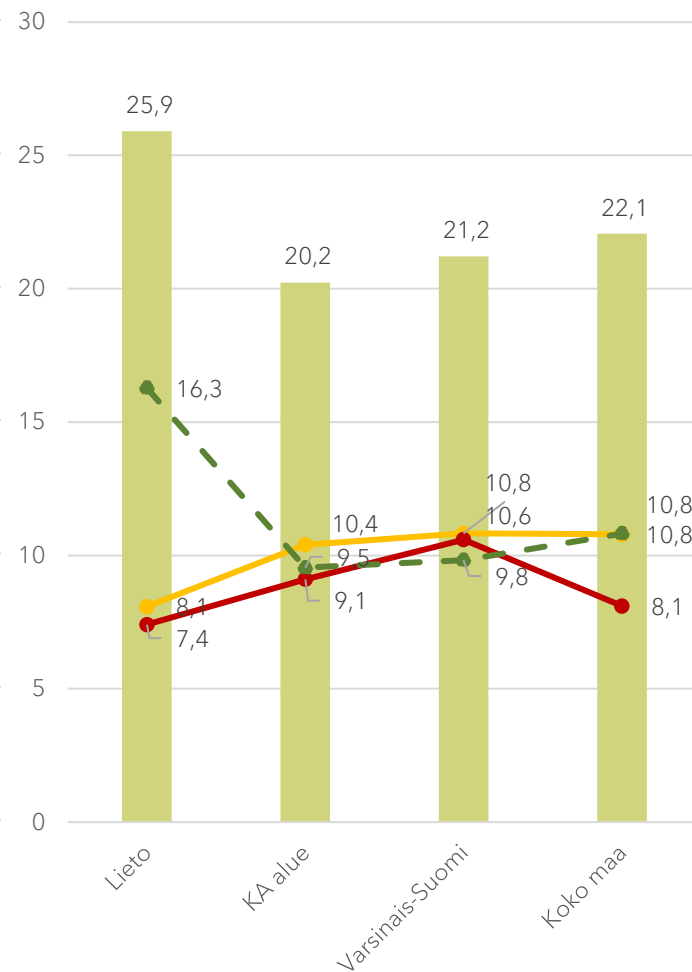
■ 2019 Erityinen tuki sisältäen tukiovetusta  
 ● 2019 Tehostettu tuki sisältäen avustaja-/tulkitsemispalveluita  
 ● 2019 Tehostettu tuki sisältäen tukiovetusta

# OPPIMISEN TUEN TOTEUTUS

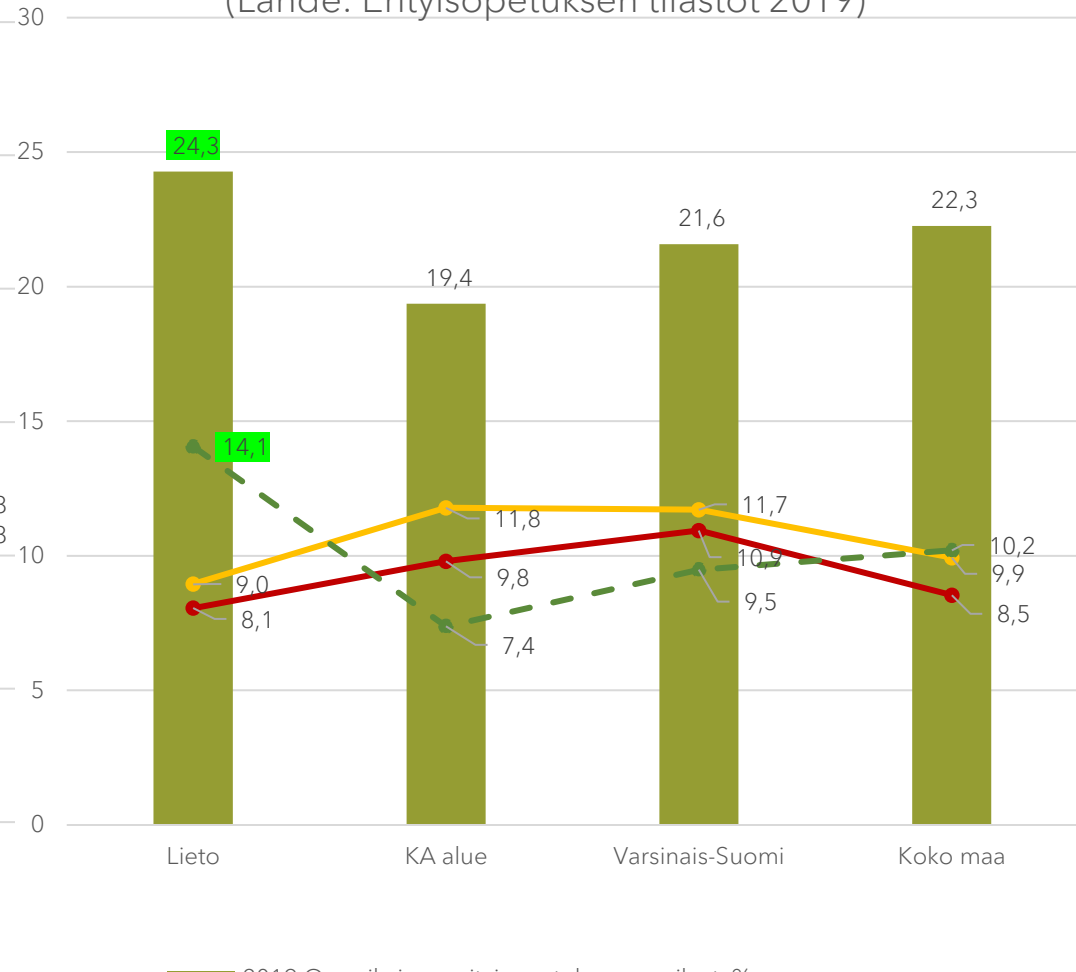
Osa-aikainen erityisopetus  
(Lähde: Erityisopetuksen tilastot 2017)



Osa-aikainen erityisopetus  
(Lähde: Erityisopetuksen tilastot 2018)



Osa-aikainen erityisopetus  
(Lähde: Erityisopetuksen tilastot 2019)



2017 Osa-aikaisen erityisopetuksen oppilaat, %  
 2017 Tehostetun tuen oppilaat, %  
 2017 Erityisen tuen oppilaat  
 2017 Osa-aikaista erityisopetusta saavat yleisen tuen oppilaat

2018 Osa-aikaisen erityisopetuksen oppilaat, %  
 2018 Tehostetun tuen oppilaat, %  
 2018 Erityisen tuen oppilaat, %  
 2018 Osa-aikaista erityisopetusta saavat yleisen tuen oppilaat, %

2019 Osa-aikaisen erityisopetuksen oppilaat, %  
 2019 Tehostetun tuen oppilaat, %  
 2019 Erityisen tuen oppilaat, %  
 2019 Osa-aikaista erityisopetusta saavat yleisen tuen oppilaat, %



LASTEN JA  
NUORTEN  
HYVINVOINTI  
TOIMINTA,  
PALVELU- JA  
KOKEMUSTIEDON  
KARTOITUS



# TILASTOLÄHTEET:

- FinLapset:
  - <https://thl.fi/fi/tutkimus-ja-kehittaminen/tutkimukset-ja-hankkeet/finlapset-lasten-nuorten-ja-perheiden-terveys-ja-hyvinvointi/finlapset-kyselytutkimus/finlapset-kyselytutkimuksen-tulokset>
- Erityisopetuksen tilastot: Suomen virallinen tilasto (SVT): Erityisopetus [verkkajulkaisu]. ISSN=1799-1595. Helsinki: Tilastokeskus [viitattu: 5.8.2020].
  - <http://www.stat.fi/til/erop/index.html>
- Erikoissairaanhoitotilasto:
  - <https://sotkanet.fi/sotkanet/fi/metadatas/indicators/4>
- Kouluterveyskysely:
  - <https://thl.fi/fi/tutkimus-ja-kehittaminen/tutkimukset-ja-hankkeet/kouluterveyskysely/kouluterveyskyselyn-tulokset>
- Kuntatalous:
  - <https://sotkanet.fi/sotkanet/fi/metadatas/indicators/3775>
  - <https://sotkanet.fi/sotkanet/fi/metadatas/indicators/3776>
  - <https://sotkanet.fi/sotkanet/fi/metadatas/indicators/3777>
- Lastensuojelurekisteri:
  - <https://sotkanet.fi/sotkanet/fi/metadatas/indicators/191>
- Lastensuojelun avohuollon asiakkaat:
  - <https://sotkanet.fi/sotkanet/fi/metadatas/indicators/1086>
  - <https://sotkanet.fi/sotkanet/fi/metadatas/indicators/1245>
- Oikeustilasto:
  - <https://sotkanet.fi/sotkanet/fi/metadatas/indicators/3093>
- Perusterveydenhuoltotilasto:
  - <https://sotkanet.fi/sotkanet/fi/metadatas/indicators/5005>
- Sosiaalipalvelujen toimintatilasto:
  - <https://sotkanet.fi/sotkanet/fi/metadatas/indicators/1226>
  - <https://sotkanet.fi/sotkanet/fi/metadatas/indicators/1227>
  - <https://sotkanet.fi/sotkanet/fi/metadatas/indicators/1920>
  - <https://sotkanet.fi/sotkanet/fi/metadatas/indicators/2273>
  - <https://sotkanet.fi/sotkanet/fi/metadatas/indicators/3516>
  - <https://sotkanet.fi/sotkanet/fi/metadatas/indicators/3517>
  - <https://sotkanet.fi/sotkanet/fi/metadatas/indicators/3518>
  - <https://sotkanet.fi/sotkanet/fi/metadatas/indicators/3519>
- Tea-viisari, perusterveydenhuolto
  - <https://teaviisari.fi/teaviisari/fi/tulokset?view=PTH>
- Tilasto sairaanhoitokorvauksista:
  - <https://sotkanet.fi/sotkanet/fi/metadatas/indicators/2357>
- Tulonjakotilasto:
  - <https://sotkanet.fi/sotkanet/fi/metadatas/indicators/228>